

مسح التجارة الداخلية (تجارة الجملة
والمفرد وبيع واصلاح المركبات)
لسنة 2021

الجهاز المركزي للإحصاء
مديرية احصاءات التجارة

2022

بِسْمِ اللّٰهِ الرَّحْمٰنِ الرَّحِیْمِ
هُوَ الَّذِیْ جَعَلَ لَكُمْ الْاَرْضَ ذُلُوْلًا فَاَمْشُوا فِیْ
مَنَاكِبِهَا وَكُلُوْا مِنْ رِزْقِهِ وَاِلَيْهِ النُّشُوْرُ (15)

سورة الملك

المشاركين في المسح

اللجنة الفنية

السيد قصي عبد الفتاح رؤوف - المدير العام للشؤون الفنية
السيد سيروان محمد محي الدين - رئيس هيئة احصاء اقليم كردستان
ندى احمد امين - مديرة احصاءات التجارة
علي ضياء جابر - مديرية احصاءات التجارة
زينة علي كاظم - مديرية احصاءات التجارة
د. اياد جواد حسن - مدير قسم التحليل الاحصائي
د. زياد طارق حسين - مدير الحسابات القومية
عمار حسن محمود - مديرية الحسابات القومية
محمد خضر ياسين - مديرية الحسابات القومية
شيماء محمد شاكر - منسقة اقليم كردستان

اللجنة الادارية والمالية

السيد عادل عيدان حمزة - المدير العام للشؤون الادارية والمالية
حيدر رياض عبد الامير - مدير المطبعة
خولة مجيد حسين - مديرية القسم القانوني
طه هاشم جبار - مدير الامور الادارية
ندى احمد امين - مديرة احصاءات التجارة
ابتهال حسين راضي - مديرية احصاءات التجارة
يوسف عيسى علي - مديرية احصاءات التجارة
علي ضياء جابر - مديرية احصاءات التجارة
ايمان محمود - مديرية الموارد البشرية

المشرفين المركزيين

ندى احمد امين - مديرة احصاءات التجارة
علي ضياء جابر - مديرية احصاءات التجارة
زينة علي كاظم - مديرية احصاءات التجارة
ابتهال حسين راضي - مديرية احصاءات التجارة
يوسف عيسى علي - مديرية احصاءات التجارة
احمد صبيح عزيز - مديرية احصاءات التجارة
حنان عبد الامير غلوم - مديرية احصاءات التجارة
ايناس عبد الواحد - مديرية احصاءات التجارة
زينب سفاح عبد - مديرية احصاءات التجارة
نور بدري حميد - مديرية احصاءات التجارة

لجنة اعداد التقرير

ندى احمد امين - مديرة احصاءات التجارة
علي ضياء جابر - مديرية احصاءات التجارة
احمد صبيح عزيز - مديرية احصاءات التجارة
نور بدري حميد - مديرية احصاءات التجارة
زينة علي كاظم - مديرية احصاءات التجارة
زينب سفاح عبد - مديرية احصاءات التجارة

المشرفون المحليون

جياфан عبد الرزاق - مدير احصاء دهوك
عبد الستار محمد عبد الله - مديرية احصاء دهوك
نوفل سليمان طلب - مدير احصاء نينوى
شوان جبار فتاح - مدير احصاء سلیمانانية
ريبه بر به ختیار عبد الله - مديرية احصاء سلیمانانية
درياه عبد الجليل محمد - مدير احصاء كركوك
سامان عز الدين رشيد - مدير احصاء اربيل
سامي عبد الله نقيب - مديرية احصاء اربيل
جاسم سعيد حسين - مدير احصاء ديالى
علي فخري عبد الملك - مدير احصاء الانبار
احمد اسماعيل ابراهيم - مدير احصاء بغداد
علاء حسن حميد الشكري - مدير احصاء بابل
عباس طامي عناد - مدير احصاء كربلاء
عادل لطيف غافل - مدير احصاء واسط
عمر عادل محي - مدير احصاء صلاح الدين
فاضل عبد الحر عبد - مدير احصاء النجف
محمد عبد مرشد - مدير احصاء القادسية
انمار طالب صالح - مدير احصاء المثنى
خالد احمد فرحان - مدير احصاء ذي قار
علي عريان صالح - مدير احصاء ميسان
شهدي عبد الامير ماجد - مدير احصاء البصرة

اللجنة القانونية

خولة مجيد حسين - مديرة القسم القانوني
لؤي انور حسين - القسم القانوني
شيماء غتزي ذياب - القسم القانوني

لجنة التدريب والنشر

ندى احمد امين - مديرة احصاءات التجارة
ابتهال حسين راضي - مديرية احصاءات التجارة
حنان عبد الامير غلوم - مديرية احصاءات التجارة
علي ضياء جابر - مديرية احصاءات التجارة
احمد صبيح عزيز - مديرية احصاءات التجارة
ايناس عبد الواحد - مديرية احصاءات التجارة
حنان مهدي محمد - عمليات الحاسبة
بسمة عبد الوهاب قدوري - مديرة مركز التدريب
منار حسين عبد الامير - مديرية مركز التدريب
نداء حسين جواد - مديرية النشر والعلاقات
باسل صلاح الدين - مديرية مركز التدريب

لجنة التحليل والبرمجة

ندى احمد امين - مديرة احصاءات التجارة
د. اياد جواد حسن - مدير قسم التحليل الاحصائي
علي امجد عبد الامير - قسم التحليل الاحصائي
حنان مهدي محمد - عمليات الحاسبة
امجد زامل حسين - قواعد البيانات

فريق العمل الميداني في المحافظات

دهوك

ميكانيل طه حجي
سليمان زاهد سليمان
ازاد حسن جاسم
كوفان جمال زبير
صليو ساده ميخائيل
هدى نظير رجال مدير
سالم خدر حجي ميرزا
عمر عبد الله اسماعيل

نينوى

غيدان عباس سلطان
هاني نواف ياسين
عبد الله ناطق سعيد
عمار علي عباس

سليمانية

كونا نوري علي
شيراز نجيب كريم
ريكار جمال محمد
يادكار رفيق حمة خان
بختيار علي احمد
ريياز علي محمد
نازار محمد سعيد
سوما صباح علي

كركوك

وريا هادي فرض علي
سهيلة سيد رشيد
خليل نعمان سمير
نزار محمد احمد

اربييل

سالار كيلان صابر
ره و ه ند حمد امين مام عولا
افين جبار عثمان
ريبين قرين طه
شهلا محمد قادر
كزنك بارزان جلال
بختيار حسين جرجيس
كؤسره ت حمة صالح

ديالى

محمد عبد الله محمود
وصال غازي محمد
انيس اديب احمد
ضحى كاظم مصطفى

الانبار

مصطفى محمد بهجت
زياد طارق محمد
احمد جبير جاسم
محمد احمد عبد الله

بابل

مهند عبد الهادي سلمان
مالك فاضل فهد
ياس خضير محمد
عدي رجا عنيد

كربلاء

عبد الله هادي حمود
ربيع محمد صبح
سلام محسن حسين
فاطمة دينار اسماعيل

واسط

علي عبد الهادي حمزة
حيدر محمد علي
عدنان مخيف شاهين
رشاد حميد عبد

صلاح الدين

قتيبة ماهر محمود
قتيبة هشام عبد اللطيف
عماد كمال علي
قحطان غازي دهام

النجف

علي محمد جاسم
عزام رزاق محمد
حيدر ازهر شاكر
عقيل عبد الحسين دخيل

القادسية

علاء حميد عجمي
مهدي فلاح مهدي
مروان حميد مظلوم
فلاح حسن مسير

المثنى

معين لويتي ابراهيم
علي جواد موسى
واثق فالج علي
مصطفى وهاب عبد الخضر

ذي قار

حمودي لازم محمد
سلام كامل كاطع
هيثم عداي دخيل
عدي عذاب فرهود

ميسان

جاسم رسن ثعلب
صبيح شراتي حافظ
علي فاضل عبد الحسن
جواد فاضل حسين

البصرة

ابراهيم عبد الكريم عبد الله
احمد ثامر طالب
مصطفى محمد خضير
محمود عدنان محمود

بغداد

قيس عريبي حميد
علاء حسين عباس
حيدر شناوة حمزة
مصطفى مجيد حسن
اسراء عامر منعم
احمد صبار مصطفى
محمد ابراهيم محمد
خلدون صبحي خزعل
فراس صباح حمادي
رانة مخلص عبد الرزاق
بشير احمد علي
ياسر محمد ندا
علي ياسين صالح
هارون وليد حميد

المحتويات

رقمة الصفحة		ت
1		
2	الخلفية التاريخية	
3	هدف مسح التجارة الداخلية	1
3	شمولية المسح	2
3		3
3	اختيار الباحثين	4
4-3	تدريب الباحثين	5
4	تحديث اطار المسح	6
4	مجتمع الهدف والاطار	7
5-4	الية احتساب حجم العينة لمسح المنشآت التجارية 2021	8
5	مرحلة جمع البيانات	9
6	مرحلة تجهيز البيانات	10
7-6	المفاهيم والمصطلحات	11
8-7	محتويات الاستمارة	12
12-8	خلاصة لأهم المؤشرات الرئيسية	13

رقمة الصفحة		رقم الجدول
15-13	عدد المنشآت حسب البيئة والنشاط الاقتصادي والمحافظة	1
21-18	عدد المنشآت حسب الكيان القانوني والنشاط الاقتصادي والمحافظة	2
25-23	عدد المنشآت حسب ملكية المنشأة والنشاط الاقتصادي والمحافظة	3
26		4
27	عدد المنشآت حسب النشاط الاقتصادي والنشاط الرئيسي والبيئة	5
31-28	عدد العاملين حسب الجنس والنشاط الاقتصادي والمحافظة	6
36-33	عدد العاملين باجر وتعويزات العاملين حسب الجنس والنشاط الاقتصادي والمحافظة	7
39-38	قيمة المزايا العينية حسب النشاط الاقتصادي والمحافظة	8
42-40	قيمة مساهمة المنشأة لصالح العاملين حسب النشاط الاقتصادي والمحافظة	9
44	اجمالي القيمة المضافة لنشاط التجارة الداخلية حسب المحافظات	10
47-45	قيمة كلفة البضاعة حسب النشاط الاقتصادي والمحافظة	11
51-49	قيمة ايراد الأنشطة الأخرى حسب النشاط الاقتصادي والمحافظة	12
57-53	قيمة الانتاج الاجمالي والقيمة المضافة حسب النشاط الاقتصادي والمحافظة	13
62-59	قيمة المستلزمات السلعية حسب نوع النشاط الاقتصادي والمحافظة	14
68-64	قيمة المستلزمات الخدمية حسب النشاط الاقتصادي والمحافظة	15
75-69	قيمة المصروفات الأخرى والمصروفات التحويلية حسب نوع النشاط الاقتصادي والمحافظة	16
79-76	قيمة الايرادات الأخرى والايرادات التحويلية حسب نوع النشاط الاقتصادي والمحافظة	17
82-80	عدد المنشآت التي تمتلك سجلات نظامية حسب النشاط الاقتصادي والمحافظة	18
85-83	النسبة السنوية للمنشآت المتوقفة عن العمل حسب النشاط الاقتصادي والمحافظة	19
89-86		20
92-90	النسبة السنوية لعدد المنشآت التي لديها تجارة إلكترونية حسب النشاط الاقتصادي والمحافظة	21
95-93	عدد العاملين في التجارة الإلكترونية حسب النشاط الاقتصادي والمحافظة	22
99-97	النسبة السنوية لعدد المنشآت التي لديها خدمة توصيل حسب النشاط الاقتصادي والمحافظة	23
103-100	2021	24
104	قيمة الموجودات الثابتة خلال عام 2021	25

المحتويات

رقم الصفحة		رقم الشكل
16	النسبة المئوية للمنشآت التجارية حسب النشاط الاقتصادي لسنة 2021	1
16	النسبة المئوية للمنشآت التجارية حسب البيئة لسنة 2021	2
17	النسبة المئوية للمنشآت التجارية حسب المحافظة لسنة 2021	3
22	النسبة المئوية للمنشآت التجارية حسب الكيان القانوني لسنة 2021	4
32	عدد العاملين في المنشآت التجارية لسنة 2021 ()	5
37	اجمالي تعويضات العاملين في المنشآت التجارية لسنة 2021 (القيمة ترليون دينار)	6
43	قيمة المزايا العينية في المنشآت التجارية لسنة 2021 (القيمة مليار دينار)	7
43	قيمة مساهمة المنشأة لصالح العاملين في المنشآت التجارية لسنة 2021 (القيمة مليار دينار)	8
48	اجمالي قيمة المشتريات والمبيعات في المنشآت التجارية لسنة 2021 (القيمة ترليون دينار)	9
52	اجمالي قيمة إيرادات الأنشطة الأخرى في المنشآت التجارية لسنة 2021 (القيمة مليار دينار)	10
52	النسبة المئوية لإيرادات الأنشطة الأخرى حسب النشاط الاقتصادي في المنشآت التجارية لسنة 2021	11
58	قيمة الانتاج الاجمالي والقيمة المضافة في المنشآت التجارية لسنة 2021 (القيمة ترليون دينار)	12
63	النسبة المئوية لمجموع قيمة المستلزمات السلعية حسب المحافظة في المنشآت التجارية لسنة 2021	13
63	النسبة المئوية للمستلزمات السلعية حسب نوع السلعة في المنشآت التجارية لسنة 2021	14
96	النسبة المئوية لعدد المنشآت التي تمارس نشاط الكتروني لسنة 2021	15
96	النسبة المئوية لعدد العمال العاملين في نشاط التجارة الالكترونية للمنشآت التجارية لسنة 2021	16

المقدمة

تمثل المسوح الاقتصادية حجر الأساس لبناء منظومة الحسابات القومية كونها توفر قاعدة بيانات عن الأنشطة الاقتصادية المختلفة.

ويعتبر نشاط قطاع التجارة الداخلية من الأنشطة الاقتصادية المهمة ضمن مفردات الاقتصاد الوطني التي تشكل جزءاً من الناتج المحلي الإجمالي إلى جانب مساهمته في تشغيل القوى العاملة، باعتبارها حلقة الوصل بين منتجي السلع ومستهلكيها، الأمر الذي يتطلب الاهتمام بهذا النشاط والعمل على تطويره وتحسين أدائه بما يعزز التنمية الاقتصادية الشاملة.

ونظراً للأهمية التي يكتسبها هذا النشاط فقد قام الجهاز المركزي للإحصاء بتنفيذ مسح التجارة الداخلية ضمن خطة تهدف إلى توفير بيانات إحصائية عن الوحدات الاقتصادية التي يتركز نشاطها الأساسي في تجارة الجملة والمفرد وبيع وإصلاح المركبات.

الخلفية التاريخية

بدأ تنفيذ تعدادات ومسوحات التجارة الداخلية في العراق منذ سنة 1956 وكما مبين أدناه :-

- ❖ عام 1956 نفذ الجهاز المركزي للإحصاء (الدائرة الرئيسية للإحصاء التابعة إلى وزارة الاقتصاد) تعداداً للتجارة الداخلية (القواعد الخاص)، حيث يعتبر أول تعداد من نوعه اجري في العراق.
- ❖ عام 1976/1975 نفذ الجهاز تعداد للتجارة الداخلية على مستوى كافة المحافظات وبأسلوب الذي يضمن الحصول على أكثر من طريقة لاحتساب القيمة المضافة حيث أدخلت لأول مرة مؤشرات (مثل المخزون السلعي، الفوائد، قيمة الموجودات الثابتة، مساحة المنشأة) إضافة الى وصف فعاليات وأوجه النشاط للمنشآت، واستمر العمل مدار سنة كاملة لقياس حركة التجارة شراء أو بيع أو كلفة البضاعة وعناصر هذه الكلفة وقد سبق ذلك إجراء عملية حصر شامل للمنشآت العاملة بتجارة الجملة والمفرد للقواعد الخاص.
- ❖ عام 1979 نفذ الجهاز مسحا بالعينة لتجارة الجملة والمفرد للقواعد الخاص بالاعتماد على أطار نتائج حصر المساكن والمنشآت لسنة 1977 الذي تم تحديثه قبل البدء بعملية اختيار عينة المسح للحضر والريف واستمر مدة سنة كاملة.
- ❖ عام 1988 نفذ الجهاز مسح للتجارة الداخلية على مستوى كافة المحافظات وفر هذا المسح بيانات عن المحلات والمنشآت التجارية للحضر والريف وعلى مستوى التخصصات الرئيسية فقط (المستوى الرابع للأنشطة) حسب التصنيف القياسي الدولي للنشاط الاقتصادي المعدل، غلى المسح مدّة (12) شهر من تشرين الثاني 1987 إلى نهاية تشرين الأول 1988، استخدم أسلوب العينة بطريقة (النسب المئوية) على مستوى المحافظات وبعد تحديد حجم المحافظة تم اختيار المفردات بطريقة غير(النظامية)، تم جمع البيانات من واقع السجلات الإحصائية التي أعدها الجهاز حيث يتم تسجيل الكميات والقيم التي تتاجر بها المنشأة بصورة أسبوعية وعلى مستوى الشهر و الفصل، حيث تم تصميم ثلاث استمارات لتنفيذ المسح الأولى لخزين أول المدة والثانية للبيانات الفصلية (الأول، الثاني، الثالث) والثالثة لخزين آخر المدة وبيانات الفصل الرابع.
- ❖ توقف الجهاز المركزي للإحصاء عن تنفيذ مسح التجارة الداخلية بعد عام 1988 بسبب الظروف التي مر بها العراق وبالنظر للحاجة الملحة لبيانات هذا النشاط نتيجة للظروف والمستجدات الاقتصادية التي ظهرت في بداية عام 2003 والمتمثلة بالتحول من النظام الاقتصادي المخطط إلى نظام السوق ولتوفير متطلبات نظام الحسابات القومية لسنة 2008 نفذ الجهاز المركزي للإحصاء مسح التجارة الداخلية لسنة 2012-2013 بهدف توفير بيانات ومعلومات حديثة عن هذا النشاط في ظل المتغيرات الاقتصادية التي يمر بها العراق.
- ❖ عام 2021 نفذ الجهاز المركزي للإحصاء (مديرية احصاءات التجارة)، مسح التجارة الداخلية في كافة محافظات العراق بضمنها اقليم كردستان.

1. هدف مسح التجارة الداخلية

❖ توفير مؤشرات تفصيلية عن نشاط التجارة الداخلية حسب نوع النشاط من حيث عدد المنشآت العاملة، أعداد العاملين، الأجور، المبيعات، الهامش التجاري، المستلزمات السلعية والخدمات، الموجودات الثابتة، أهم السلع المتاجر بها ... الخ من المؤشرات الضرورية لتقييم أداء هذا النشاط ووضع السياسات اللازمة لتطويره.

❖ توفير البيانات التي تفي بمتطلبات واحتياجات الحسابات القومية لاحتساب المؤشرات المتعلقة بحساب الناتج المحلي الإجمالي، تكوين رأس المال الثابت لنشاط التجارة الداخلية كذلك تساعد في إعداد الموازين السلعية وإعداد جدول العرض والاستخدام وجدول المستخدم - المنتج بما يوفره هذا المسح من بيانات تتعلق بالهامش التجاري لكل نوع من السلع.

❖ توفير البيانات المملوكة لإعداد أرقام قياسية لأسعار المفرد وأسعار الجملة حيث أن الجهاز المركزي للإحصاء كان يقوم بإعداد هذه الأرقام في الستينات والسبعينات من القرن الماضي.

2. شمولية المسح

شمل المسح كافة المحافظات بضمنها إقليم كردستان (حضر، ريف) وعلى مستوى التخصصات الرئيسية فقط (المستوى الرابع للأشقة الاقتصادية) حسب التصنيف الصناعي المعياري الدولي الإصدار الرابع (ISIC.R4).

3. الاختبار القبلي

بدأ العمل الميداني بتنفيذ مسح تجريبي لاختبار الاستمارة الأولية بتاريخ 2021/10/19 وذلك باختيار 25 مشاهدة للمنشآت موزعة في منققة كرامة مريم في بغداد، شملت 2 منشآت تجارة وإصلاح المركبات والدراجات النارية، 3 منشآت تجارة الجملة، 20 منشآت تجارة المفرد، وتم تعديل الاستمارة في ضوء الملاحظات التي أفرزها المسح التجريبي.

4. اختيار الباحثين

تم اختيار العاملين في هذا المسح ضمن معايير ذات علاقة بقبعية العمل، حيث تم التركيز على نوعية العاملين من حيث المستوى العلمي والتخصص بالعمل المملوب انجازه كما كان ذلك ممكنا.

5. تدريب الباحثين

تم تهيئة وتنفيذ برنامج تدريبي شمل جميع العاملين، وتضمن التعريف بأهداف المسح وأسلوب جمع البيانات وكيفية التعامل مع المنشآت من خلال الأتي:-

- إقامة دورة للباحثين في جميع المحافظات والمشرفين المركزيين في بغداد تضمنت شرح جميع مفردات استمارة المسح.

- تضمن الجزء الثاني من الدورة تدريب الباحثين على استخدام هواتفهم الذكية في املاء الاستمارة.

6. تحديث أطار المسح

نفذت مديرية احصاءات التجارة إعداد حصر كامل لجميع المنشآت التجارية في العراق بضمنها اقليم كردستان، حيث تم الاستعانة بباحثين خارجيين لتنفيذ عملية الحصر وتم تحديد عدد الباحثين في كل محافظة، بالاعتماد على عدد المنشآت في المسح السابق لسنة 2012 وتدريبهم في محافظاتهم من قبل كادر مديرية احصاءات التجارة والاستعانة بكادر مديرية الاحصاء الصناعي لشرح رمز النشاط الاقتصادي (ISIC-4) واستغرقت مدة الحصر شهر كامل.

كما تم تدريب الباحثين على برنامج ODK من قبل كادر تكنولوجيا المعلومات، وتم تحميل رابط الاستمارة للباحثين حيث نفذ العمل الميداني عن طريق استخدام هواتفهم الذكية في ملئ استمارة تحديث الاطار.

7. مجتمع الهدف والإطار

- **مجتمع الهدف:** يشمل جميع المنشآت التجارية (جملة، مفرد، بيع المركبات {جملة ومفرد} وصيانة وتصلح مركبات) في القاع الخاص لسنة 2021.
- **إطار المعاينة:** تم الاعتماد على إطار نتائج الحصر الذي نفذ في سنة 2021 من قبل مديرية احصاءات التجارة.

8. آلية احتساب حجم العينة لمسح المنشآت التجارية 2021

- **المجتمع:** كل المنشآت التجارية (جملة، مفرد، بيع واصلاح مركبات) في القاع الخاص العاملة لسنة 2021.

- **إطار المعاينة:** تم الاعتماد على نتائج الحصر الشامل للمنشآت التجارية (جملة، مفرد، صيانة واصلاح المركبات) في القاع الخاص لسنة 2021 كإطار لعملية اختيار العينة وقد بلغ حجم الاطار الكلي (318,792) منشأة وقد ظهرت لدينا (476) منشأة مبهمه العنوان، لذا تم الاعتماد على (318,316) منشأة كحجم مجتمع في سحب العينة واعتباره حجم الاطار الكلي.

- **حساب العينة:** تم احتساب حجم العينة الكلي للمجتمع وفق المعادلة التالية: $n = \frac{(\sum N_h S_h)^2}{N^2 B^2 + \sum N_h S_h^2} * Deff$

حيث أن $B^2 = \frac{d^2}{z^2}$... أما حجم العينة لكل طبقة فقد تم احتسابها وفق المعادلة التالية:
 $n_h = n \left[\frac{N_h S_h}{\sum N_h S_h} \right]$ بحيث ان :

$$Z = 1.64 \text{ أي بمستوى ثقة } 90\%$$

$$E = 0.015 \text{ نسبة الخطأ (تم افتراضها).}$$

$$S^2 = \text{(تم حساب تباين عدد العمال من إطار المنشآت 2021)}$$

$$Deff = 1.5 \text{ تم تقديرها من المسوح التي نفذت في الجهاز المركزي}$$

$$N = 318,792 \text{ حجم المجتمع بالإطار الكلي}$$

$$N = 318,316 \text{ حجم المجتمع الذي تم سحب العينة منه}$$

$$N = 18,000 \text{ قبل سحب العينة}$$

تصميم العينة واختيارها

- تم تقسيم الإطار الكلي الى فإيلين :
- 1. الفإيل الأول : المنشآت التي يكون عددها في الطبقة الواحدة 3 منشآت فأقل وهذه المنشآت تشمل جميعها بالمسح.
- 2. الفإيل الثاني : المنشآت التي يكون عددها في الطبقة الواحدة 4 منشأة فأكثر وهذه المنشآت التي تم الاعتماد عليها في حساب حجم العينة الكلي n، وكذلك حساب حجم العينة الطباقية Nh لكل طبقة.
- تم تصميم العينة طباقية عشوائية حيث تم اختيار عينة عشوائية بسيدة من كل طبقة من الفإيل الثاني وقد تم تعديل Nh وذلك بتغيير كل عينة طباقية يكون حجمها (0 ، 1 ، 2) الى (3) وبهذا تشمل العينة على الأقل (3) منشآت من كل طبقة.
- وبعد سحب العينة من الفإيل الثاني ودمجها مع الفإيل الأول يكون حجم العينة الكلي 18000.
- العينة شملت جميع المحافظات في العراق والتي هي 18 محافظة .

9. مرحلة جمع البيانات

• تنظيم العمل الميداني

تم تنفيذ العمل الميداني من قبل الباحثين الميدانيين من ذوي الخبرة في العمل الميداني ، حيث تم توزيع الباحثين حسب حجم العينة لكل محافظة بحيث أن كل باحث ينجز أربع استمارات في كل يوم عمل ويشرف على سير العمل الميداني المشرف المحلي (مدير الإحصاء في المحافظة) والمشرف المركزي المكلف من قبل مركز الجهاز.

• مدة المسح

استمر المسح فترة (30) يوم عمل، وشملت اسئلة الاستمارة 12 شهر لسنة 2021 وتم تعويض شهر

كانون الاول لسنة 2021 بشهر كانون الاول لسنة 2020.

• أسلوب جمع البيانات

تم جمع البيانات بأسلوب المقابلة الشخصية مع صاحب المنشأة أو من ينوب عنه وفي حالة عدم تواجد صاحب المنشأة كان الباحث الميداني يضطر الى اخذ رقم الهاتف لصاحب المنشأة وتحديد موعد

آخر لإعادة المقابلة لاحقاً وقد تم استخدام الهواتف الذكية الخاصة بالباحثين لملئ الاستمارة الالكترونية باستخدام برنامج ODK والاستغناء عن الاستمارة الورقية.

• التدقيق الميداني

نظراً لاستخدام استمارة الكترونية، تم وضع قواعد تدقيق لأسئلة الاستمارة لمنع حدوث أخطاء، حتى يتوقف البرنامج في حالة حدوث أي خطأ في الاسئلة التي تم وضع عليها قواعد تدقيق. كما تم تدقيق البيانات الخام عن طريق تكنولوجيا المعلومات وتبليغ مديرية احصاءات التجارة والتي تقوم بدورها بإبلاغ الباحثين والمشرفين المحليين لتجنب الوقوع مرة أخرى في نفس الخلل.

10. مرحلة تجهيز البيانات

• التجهيز الالكتروني

بعد الانتهاء من العمل الميداني، يتم تحميل البيانات من الخادم في دائرة تكنولوجيا المعلومات الى برنامج (Excel) ثم تتم تنقية البيانات من الأخطاء من قبل موظفي المديرية والمبرمج المسؤول عن البرنامج، ليتم بعدها أعداد الفايل الخاص بالبيانات الخام بشكله النهائي حيث قام ممثلي لجنة البرمجة والتحليل الإحصائي باستخراج الجداول الأولية باستخدام برنامج (SPSS).

• تبويب النتائج ونشرها

بعد تدقيق النتائج الأولية والتأكد من صحتها من حيث الشكل واتساق البيانات داخل الجدول الواحد ومع الجداول الأخرى تم استخراج الجداول النهائية والتي تضمنها هذا التقرير.

11. المفاهيم والمصطلحات

• **الوحدة الإحصائية:-** هي كيان اقتصادي قادر بحكم ما له من حقوق قانونية على امتلاك الأصول وتحمل الخصوم والارتباط بأنشطة اقتصادية والتعامل بصفقات مع أطراف أخرى.

• **النشاط الاقتصادي الرئيسي:-** هو طبيعة العمل الرئيسي الذي تمارسه المؤسسة والذي قامت من اجله حسب التصنيف الدولي الموحد للأنشطة الاقتصادية ويسهم بأكبر قدر من القيمة المضافة في حالة تعدد الأنشطة داخل المؤسسة الواحدة.

• **العاملون:-** هم الأفراد العاملون في المنشأة أو المؤسسة من الذكور أو الإناث ممن لا يتلقون رواتب وأجور مقابل عملهم في المؤسسة كأصحاب العمل والعاملين لحسابهم الخاص، أو ممن يتلقون رواتب وأجور مقابل عملهم بغض النظر عن الآلية التي يتلقون بها رواتبهم أو أجورهم.

• **تعويضات العاملين:-** هي مجموع الأجور النقدية والعينية في المنشآت أو المؤسسات، بما في ذلك المزايا العينية والمساهمات في الضمان الاجتماعي، والتي تدفع للعاملين مقابل عملهم.

• **الأصول الثابتة:-** هي الأصول الملموسة التي تمتلكها المنشأة أو المؤسسة لغرض استخدامها في ممارسة النشاط بشكل دائم او تستعمل بصورة متكررة أو مستمرة لفترات تزيد عن عام واحد، وليس الغرض اقتناءها أو بيعها مثل (الأراضي، المباني، آلات والمعدات، أثاث وأجهزة المكتب، وسائل النقل، موجودات أخرى).

• **استهلاك الأصول الثابتة (الاندثار):-** هي عبارة عن التناقص السنوي في قيمة الموجودات الثابتة التي تستخدمها المنشأة نتيجة الاستخدام والتقدم والتآكل والتآكل التكنولوجي ويملاً من سجلات المنشأة بالنسبة للمنشآت التي لها سجلات نظامية أما المنشآت التي ليس لها سجلات نظامية (المنشآت الفردية) تحسب من قبل الحاسبة.

• **إجمالي قيمة الإنتاج:-** هو عبارة عن قيمة الهامش التجاري مضافاً إليه قيمة إيرادات النشاطات الأخرى.

• **الضرائب على الإنتاج:-** هي مدفوعات نقدية أو عينية إجبارية ودون مقابل يدفعها المنتجون إلى الحكومة العامة بموجب القوانين، وتتألف من ضرائب على المنتجات تدفع على السلع والخدمات عند إنتاجها أو بيعها أو تصريفها، ومن ضرائب أخرى على الإنتاج يدفعها المنتج المقيم نتيجة ممارسته لعملية الإنتاج.

• **الاستهلاك الوسيط:-** هو مجموع قيمة المدخلات المستخدمة نتيجة ممارسة النشاط في المنشأة أو المؤسسة، و يقاس خلال فترة زمنية محددة بشكل مشابه للإنتاج، ويتم تقييم الاستهلاك الوسيط بأسعار المشترين.

• **القيمة المضافة:-** هي مقدار ما تم إضافته إلى الناتج المحلي من قبل المنشأة نتيجة ممارستها للنشاط ويتم حسابها من خلال طرح الاستهلاك الوسيط من قيمة الإنتاج.

• **فائض العمليات الإجمالي:-** هو عبارة عن قيمة المتبقي من القيمة المضافة بعد طرح تعويضات العاملين.

12. محتويات الاستمارة :- تحتوي الاستمارة على سبع أقسام كما مبين أدناه :-

القسم الأول:- البيانات التعريفية ويشمل اسم المنشأة التجاري، اسم صاحب المنشأة او المسؤول عنها، تسلسل الاستمارة، تسلسل المنشأة في العينة، الوحدة الادارية (اسم المحافظة، القضاء، الناحية) رمز الوحدة الادارية، البيئة (حضر، ريف) اسم ورقم المحلة او القرية، اسم الحي او القضاء، رقم الشارع او الزقاق، رقم الوحدة، رقم المبنى، رقم الهاتف او المحمول، تاريخ سنة بدء ممارسة النشاط، الكيان القانوني (منشأة فردية، شركة مساهمة، شركة محدودة، شركة تضامنية، اخرى)، رأس مال المستثمر في المنشأة، النشاط الرئيسي للمنشأة، اسم النشاط الرئيسي للمنشأة، الأندية الثانوية للمنشأة، ملكية المنشأة، الإيجار التقديري للمنشأة، هل تحتفظ المنشأة بسجلات محاسبية، هل تقوم المنشأة بالتجارة عبر الانترنت، كم عدد العاملين في التجارة الالكترونية، هل توجد خدمة توصيل، اشهر التوقف عن العمل واسباب التوقف.

القسم الثاني:- عدد العاملين والحالة العملية للعاملين حسب الجنس (ذكور، إناث، وكذلك الأحداث).

القسم الثالث:- تعويضات العاملين، الرواتب والأجور والمزايا النقدية، مساهمة المنشأة لصالح العاملين.

القسم الرابع :- المستلزمات السلعية والخدمية.

القسم الخامس :- المصروفات الأخرى والمصروفات التحويلية.

القسم السادس:- الإيرادات وتشمل صافي مبيعات البضائع، قيمة المشتريات، مخزون أول المدة، مخزون آخر المدة، إيرادات من بيع منتجات من إنتاج المنشأة، إيرادات من التجارة الالكترونية، الإيرادات الأخرى والإيرادات التحويلية.

القسم السابع:- النفقات الرأسمالية.

القسم الثامن:- أهم السلع المتاجر بها خلال الشهر.

13. خلاصة لأهم المؤشرات الرئيسية

• عدد المنشآت

بلغ عدد المنشآت في نشاط التجارة الداخلية للقاهرة الخاص 318,316 منشأة كما في جدول (1).
بلغ عدد المنشآت في الحضر 306,013 بنسبة 96.1%، بينما بلغ عدد المنشآت في الريف 12,303 منشأة بنسبة 3.9% من إجمالي عدد المنشآت.
شكّلت محافظة بغداد أعلى نسبة 21.2% تليها محافظة اربيل بنسبة 8.8% ثم محافظة السليمانية بنسبة 8.7% بينما شكّلت محافظة المثنى اقل نسبة 1.9% من إجمالي عدد المنشآت.
بلغ عدد منشآت نشاط تجارة بيع واصلاح المركبات ذات المحركات والدراجات النارية 67,163 منشأة شكّلت نسبته 21.1% بينما بلغت عدد المنشآت في تجارة الجملة 22,917 منشأة شكّلت نسبته 7.2% وتجارة المفرد 228,236 منشأة شكّلت نسبته 71.7% من اجمالي عدد المنشآت.

• عدد المنشآت حسب الكيان القانوني

بلغ عدد المنشآت ذات الملكية الفردية 303,893 منشأة كما في جدول (2) شكّلت نسبتها 95.5% والشركات المساهمة 3,508 شركة بنسبة 1.1%، والشركات التضامنية 6,275 شركة بنسبة 2.0%، والشركات المحدودة والاخرى بنسب متساوية بلغت 0.7% من اجمالي عدد المنشآت.
وشكّلت المنشآت الفردية أعلى نسبة حسب الكيان القانوني للانشطة الاقتصادية حيث بلغت 95.5%، وقد بلغت نسبة تجارة الجملة 90.0% وتجارة المفرد 96.5% واصلاح المركبات 93.8%.

• عدد العاملين

بلغ مجموع عدد العاملين في نشاط التجارة الداخلية للقواعد الخاص 720,619 عامل كما في جدول (6)، شكّلت نسبة الذكور 94.9% والإناث 3.1% والأحداث 2.0% من إجمالي عدد العاملين. بلغ عدد العاملين في محافظة بغداد 158,168 عامل وهو أعلى عدد للعاملين بينما بلغ عدد العاملين في محافظة المثنى 12,438 عامل وهو أقل عدد للعاملين من مجموع محافظات العراق. بلغ عدد العاملين في نشاط تجارة المفرد 480,500 عامل بنسبة 66.7% وتجارة بيع وإصلاح المركبات ذات المحركات والدراجات النارية 163,540 عامل بنسبة 22.7% وتجارة الجملة 76,579 عامل بنسبة 10.6% من إجمالي عدد العاملين. بلغ عدد العاملين الذين يعملون لحسابهم الخاص أو أصحاب العمل 315,082 عامل شكّل نسبة 43.7% من إجمالي عدد العاملين، شكّلت نسبة الذكور 98.1%، والإناث 1.2%، والأحداث نسبة 0.7% من مجموع عدد العاملين الذين يعملون بدون اجر. بلغ عدد العاملين الذين يعملون بأجر 405,537 عامل بنسبة 56.3%، من إجمالي عدد العاملين، شكّلت نسبة الذكور 92.4%، والإناث 4.5%، والأحداث نسبة 3.1% من مجموع عدد العاملين باجر.

• اجمالي تعويضات العاملين

بلغ إجمالي تعويضات العاملين 1,951.3 مليار دينار كما في جدول (7)، شكّلت إجمالي الأجر المدفوعة للعاملين نسبة 93.1%، المزايا العينية نسبة 5.7%، وقيمة مساهمة المنشأة لصالح العاملين نسبة 1.2% من إجمالي تعويضات العاملين. في حين شكّل نشاط تجارة بيع وإصلاح المركبات ذات المحركات والدراجات النارية نسبة 23.0% وتجارة الجملة نسبة 13.7% وتجارة المفرد نسبة 63.3% من إجمالي تعويضات العاملين.

• إجمالي الأجر المدفوعة

بلغ اجمالي الأجر المدفوعة للعاملين باجر 1,816.5 مليار دينار بمعدل اجر شهري 373.3 الف دينار للعامل الواحد كما في الجدول (7). بلغت حصة العاملين من الذكور 1,681.5 مليار دينار بمعدل اجر شهري 373.8 الف دينار للعامل الواحد وبنسبة 92.6% من اجمالي الأجر المدفوعة. بلغت حصة العاملين من الاناث 92.6 مليار دينار بمعدل اجر شهري 422.6 الف دينار للعاملة الواحدة وبنسبة 5.1% من اجمالي الأجر المدفوعة. بلغت حصة العاملين من الأحداث 42.4 مليار دينار بمعدل اجر شهري 285.7 الف دينار للعامل الواحد وبنسبة 2.3% من اجمالي الأجر المدفوعة، شكّلت نسبة الأجر المدفوعة لنشاط تجارة بيع واصلاح

المركبات ذات المحركات والدراجات النارية 22.8% وتجارة الجملة بنسبة 13.6% وتجارة المفرد 63.6% من اجمالي الأجور المدفوعة.

• إجمالي قيمة المزايا العينية

بلغ إجمالي قيمة المزايا العينية 112.3 مليار دينار كما في جدول (8)، بلغت حصة العام 96.4 مليار دينار بنسبة 85.8%، حصة السكن 2.2 مليار دينار بنسبة 1.9%، حصة الملابس 3.3 مليار دينار بنسبة 2.9% وحصة المزايا الأخرى 10.5 مليار دينار بنسبة 9.4% من إجمالي قيمة المزايا العينية. شكّلت نسبة المزايا العينية لنشاط تجارة بيع وإصلاح المركبات ذات المحركات والدراجات النارية نسبة 29.0% و تجارة الجملة نسبة 16.9% و تجارة المفرد نسبة 54.1% من إجمالي قيمة المزايا العينية.

• إجمالي قيمة مساهمة المنشأة لصالح العاملين

بلغت إجمالي قيمة مساهمة المنشأة لصالح العاملين 22.5 مليار دينار كما في جدول (9)، بلغت قيمة الضمان الاجتماعي 19.0 مليار دينار بنسبة 84.5%، بلغت حصة التأمين الصحي 0.02 مليار دينار بنسبة 0.1%، بلغت حصة التأمين على الحياة 0.2 مليار دينار بنسبة 1.1%، بلغت حصة المساهمات الأخرى 3.2 مليار دينار بنسبة 14.3% من إجمالي قيمة مساهمة المنشأة لصالح العاملين . شكّلت قيمة مساهمة المنشأة لصالح العاملين لنشاط تجارة بيع وإصلاح المركبات ذات المحركات والدراجات النارية نسبة 9% و تجارة الجملة نسبة 8.5% و تجارة المفرد نسبة 82.5% من إجمالي قيمة مساهمة المنشأة لصالح العاملين.

• قيمة أجمالي الإنتاج

بلغت قيمة إجمالي الإنتاج 19,466.3 مليار دينار كما في جدول (10)، شكّلت محافظة بغداد أعلى نسبة 35.2%، تليها محافظة اربيل بنسبة 12.4% ثم محافظة السليمانية بنسبة 10.9% بينما شكّلت محافظة المثنى اقل نسبة 0.8% من إجمالي قيمة الإنتاج.

• القيمة المضافة الإجمالية بسعر المنتج

بلغت القيمة المضافة الإجمالية بسعر المنتج 14,981.4 مليار دينار كما في جدول (10)، شكّلت محافظة بغداد أعلى نسبة 38.3%، تليها محافظة اربيل بنسبة 12.4% ثم محافظة السليمانية بنسبة 11.2% بينما شكّلت محافظة المثنى اقل نسبة 0.6% من إجمالي القيمة المضافة.

• فائض العمليات الإجمالي:

بلغت قيمة فائض العمليات الإجمالي 12,833.6 مليار دينار كما في جدول (10)، شكّلت محافظة بغداد أعلى نسبة 40.4%، تليها محافظة أربيل بنسبة 12.7% ثم محافظة السليمانية بنسبة 11.6% بينما شكّلت محافظة المثنى اقل نسبة 0.4% من إجمالي قيمة فائض العمليات.

• قيمة صافي المبيعات (بضائع بغرض البيع)

بلغ صافي مبيعات (بضائع بغرض البيع) 71,688.1 مليار دينار كما في جدول (13) شكّلت تجارة بيع وإصلاح المركبات ذات المحركات والدراجات النارية نسبة 27.7% تجارة الجملة 7.6% وتجارة المفرد 64.7% من إجمالي صافي مبيعات بضائع بغرض البيع، محققه هامش تجاري بنسبة (26.2%)، 8.1%، 65.7% من إجمالي صافي مبيعات بضائع بغرض البيع للنشاط المقابل على التوالي. شكّلت محافظة بغداد أعلى نسبة 36.7%، تليها محافظة أربيل بنسبة 11.9% ثم محافظة السليمانية بنسبة 10.8% بينما شكّلت محافظة المثنى اقل نسبة 0.8% من إجمالي صافي مبيعات بضائع بغرض البيع.

• المستلزمات السلعية

بلغ مجموع قيمة المستلزمات السلعية 1,211.9 مليار دينار كما في جدول (14). شكّلت محافظة بغداد أعلى نسبة 25.3% تليها محافظة أربيل بنسبة 12.0% ثم محافظة الأنبار بنسبة 7.3% بينما شكّلت محافظة المثنى اقل نسبة 1.3% من إجمالي قيمة المستلزمات السلعية، شكّلت المصروفات على الوقود ومحروقات وزيوت نسبة 58.1% تليها الكهرباء بنسبة 19.2% ثم المياه بنسبة 5.7% من إجمالي قيمة المستلزمات السلعية.

بلغت قيمة المستلزمات السلعية لنشاط تجارة بيع وإصلاح المركبات ذات المحركات والدراجات النارية 661.5 مليار دينار شكّلت نسبة 54.6%، و تجارة الجملة 69.8 مليار دينار وبنسبة 5.8%، وتجارة المفرد 480.6 مليار دينار حيث شكّلت نسبة 39.6% من إجمالي قيمة المستلزمات السلعية.

• كلفة الأصول الثابتة كما في 31 / 12 / 2021

بلغت اجمالي كلفة الأصول الثابتة 1,6 ترليون دينار خلال عام 2021 كما في جدول (24)، شكّلت نسبة الأراضي 8.2%، الأبنية والإنشاءات نسبة 13.6%، الآلات والمعدات نسبة 12.4%، وسائط النقل نسبة 21.7%، الأثاث والتجهيزات المكتبية نسبة 27.5%، عدد وقوالب 5.1%، والسلع الرأسمالية الأخرى نسبة 11.5% من إجمالي القيمة الصافية للأصول الثابتة. شكّلت محافظة بغداد أعلى نسبة حيث بلغت 14.6%، تليها محافظة أربيل بنسبة 11.2% ثم محافظة الأنبار بنسبة 10%.

شكّل نشاط تجارة بيع وإصلاح المركبات ذات المحركات والدراجات النارية نسبة 18.6%، و تجارة الجملة بنسبة 14.1%، و تجارة المفرد نسبة 67.3% من إجمالي كلفة الأصول الثابتة كما في جدول (24).

● **التجارة الالكترونية:** بلغ عدد المنشآت التي تمارس نشاط التجارة الالكترونية 29,656 بنسبة 9.3% من إجمالي عدد المنشآت، شكّلت تجارة المفرد أعلى نسبة من المنشآت التي تمارس نشاط التجارة الالكترونية حيث بلغت 86.8% تليها تجارة بيع وإصلاح المركبات بنسبة 7.7% اما تجارة الجملة فقد بلغت 5.5% من المنشآت التي تمارس نشاط التجارة الالكترونية كما في جدول (21).

بلغ عدد العاملين في نشاط التجارة الالكترونية 28,426، حيث شكّلت نسبة الذكور 88.5% اما الاناث فقد شكّلت نسبتهم 11.5%. بلغت أعلى نسبة لعدد العاملين في نشاط التجارة الالكترونية حسب النشاط الاقتصادي في تجارة المفرد 86.9% تليها تجارة بيع وإصلاح المركبات 7.6% اما تجارة الجملة فكانت اقل نسبة لعدد العاملين في مجال التجارة الالكترونية بنسبة 5.5% كما في جدول (22).

بلغت الإيرادات المتحققة من نشاط التجارة الالكترونية (115.5) مليار شكّلت محافظة بغداد اعلى نسبة 17.2% بلغت قيمتها (19.8) مليار تليها محافظة البصرة بنسبة 15.4% حيث بلغت قيمتها (17.7) مليار من إجمالي الإيرادات المتحققة من التجارة الالكترونية كما في جدول (12).

● خدمة التوصيل

ظهر مؤخراً نشاط خدمة التوصيل والتي يستخدمها أغلب المحلات التجارية سواء كانت لديهم نشاط تجارة الالكترونية او لاتوجد شرط ان يعود ايراد التوصيل الى صاحب المنشأة وتلغى هذه الخدمة في حالة يكون الايراد تابع الى شركة توصيل وقد بلغت عدد المنشآت التي لديها خدمة توصيل 14,570 منشأة بنسبة 4.6% من إجمالي عدد المنشآت كما في جدول (23).

(1) عدد المنشآت حسب البيئة والنشاط الاقتصادي والمحافظه

%	ريف %	%		ريف				
100	0.4	99.6	3,010	13	2,997	تجارة بيع واصلاح المركبات ذات المحركات والدراجات النارية	45	دهوك
100	3.8	96.2	910	35	875		46	
100	0.9	99.1	10,757	100	10,657		47	
100	1.0	99.0	14,677	148	14,529			
100	8.8	91.2	6,040	532	5,508	تجارة بيع واصلاح المركبات ذات المحركات والدراجات النارية	45	نينوى
100	13.7	86.3	2,574	353	2,221		46	
100	4.5	95.5	17,155	768	16,387		47	
100	6.4	93.6	25,769	1,653	24,116			
100	2.0	98.0	6,131	123	6,008	تجارة بيع واصلاح المركبات ذات المحركات والدراجات النارية	45	السليمانية
100	0.0	100.0	2,563	0	2,563		46	
100	0.1	99.9	19,148	22	19,126		47	
100	0.5	99.5	27,842	145	27,697			
100	0.0	100.0	1,030	0	1,030	تجارة بيع واصلاح المركبات ذات المحركات والدراجات النارية	45	
100	0.0	100.0	420	0	420		46	
100	0.0	100.0	6,969	0	6,969		47	
100	0.0	100.0	8,419	0	8,419			
100	0.4	99.6	7,641	28	7,613	تجارة بيع واصلاح المركبات ذات المحركات والدراجات النارية	45	أربيل
100	0.0	100.0	3,194	0	3,194		46	
100	0.2	99.8	17,148	41	17,107		47	
100	0.2	99.8	27,983	69	27,914			
100	1.0	99.0	1,908	19	1,889	تجارة بيع واصلاح المركبات ذات المحركات والدراجات النارية	45	ديالى
100	0.2	99.8	613	1	612		46	
100	2.6	97.4	6,636	172	6,464		47	
100	2.1	97.9	9,157	192	8,965			
100	15.4	84.6	3,260	502	2,758	تجارة بيع واصلاح المركبات ذات المحركات والدراجات النارية	45	
100	11.3	88.7	1,804	203	1,601		46	
100	16.3	83.7	12,139	1,974	10,165		47	
100	15.6	84.4	17,203	2,679	14,524			
100	0.6	99.4	14,826	89	14,737	تجارة بيع واصلاح المركبات ذات المحركات والدراجات النارية	45	
100	7.8	92.2	5,252	411	4,841		46	
100	1.6	98.4	47,378	760	46,618		47	
100	1.9	98.1	67,456	1,260	66,196			

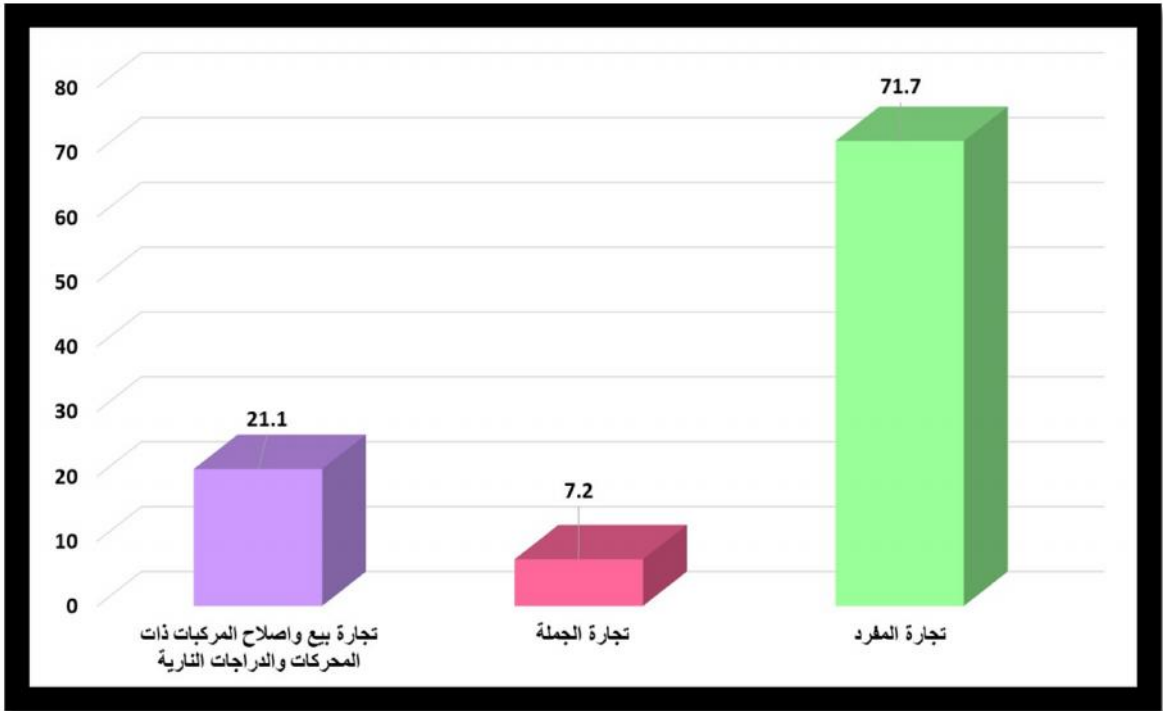
(1) عدد المنشآت حسب البيئة والنشاط الاقتصادي والمحافظة

%	ريف %	%		ريف				
100	1.1	98.9	2,350	25	2,325	تجارة بيع واصلاح المركبات ذات المحركات والدراجات النارية	45	
100	0.0	100.0	386	0	386		46	
100	2.5	97.5	9,318	237	9,081		47	
100	2.2	97.8	12,054	262	11,792			
100	8.5	91.5	2,998	256	2,742	تجارة بيع واصلاح المركبات ذات المحركات والدراجات النارية	45	
100	20.0	80.0	816	163	653		46	
100	12.4	87.6	10,737	1,330	9,407		47	
100	12.0	88.0	14,551	1,749	12,802			
100	4.9	95.1	1,884	93	1,791	تجارة بيع واصلاح المركبات ذات المحركات والدراجات النارية	45	
100	0.0	100.0	385	0	385		46	
100	0.3	99.7	6,944	22	6,922		47	
100	1.2	98.8	9,213	115	9,098			
100	12.3	87.7	1,831	226	1,605	تجارة بيع واصلاح المركبات ذات المحركات والدراجات النارية	45	
100	2.8	97.2	738	21	717		46	صلاح الدين
100	20.9	79.1	7,831	1,640	6,191		47	
100	18.1	81.9	10,400	1,887	8,513			
100	8.9	91.1	2,877	256	2,621	تجارة بيع واصلاح المركبات ذات المحركات والدراجات النارية	45	
100	2.6	97.4	1,158	30	1,128		46	
100	5.3	94.7	10,761	575	10,186		47	
100	5.8	94.2	14,796	861	13,935			
100	0.0	100.0	1,897	0	1,897	تجارة بيع واصلاح المركبات ذات المحركات والدراجات النارية	45	
100	0.0	100.0	336	0	336		46	القاسية
100	0.0	100.0	6,661	0	6,661		47	
100	0.0	100.0	8,894	0	8,894			
100	12.1	87.9	836	101	735	تجارة بيع واصلاح المركبات ذات المحركات والدراجات النارية	45	
100	0.0	100.0	465	0	465		46	
100	4.7	95.3	4,805	224	4,581		47	
100	5.3	94.7	6,106	325	5,781			
100	0.0	100.0	2,329	0	2,329	تجارة بيع واصلاح المركبات ذات المحركات والدراجات النارية	45	
100	0.0	100.0	175	0	175		46	
100	0.7	99.3	8,284	62	8,222		47	
100	0.6	99.4	10,788	62	10,726			

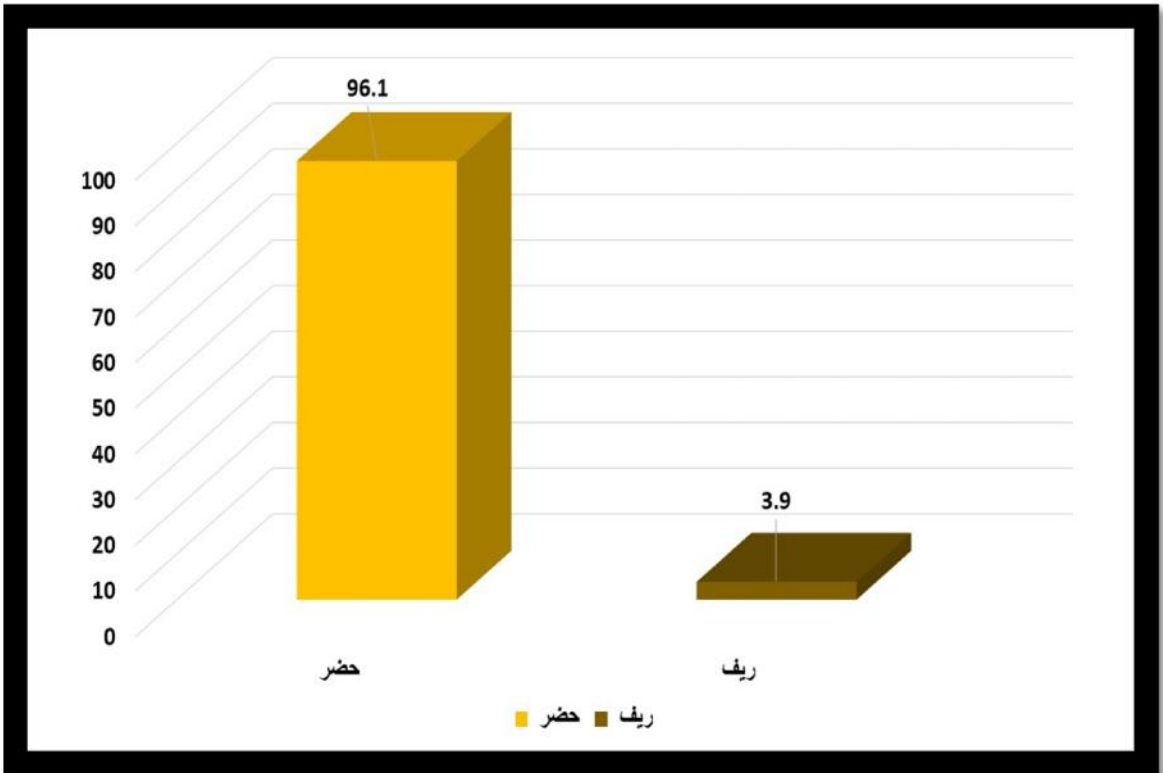
(1) عدد المنشآت حسب البيئة والنشاط الاقتصادي والمحافظه

%	ريف %	%		ريف				
100	0.9	99.1	1,808	16	1,792	تجارة بيع واصلاح المركبات ذات المحركات والدراجات النارية	45	ميسان
100	1.2	98.8	489	6	483		46	
100	0.4	99.6	6,920	28	6,892		47	
100	0.5	99.5	9,217	50	9,167			
100	1.8	98.2	4,507	79	4,428	تجارة بيع واصلاح المركبات ذات المحركات والدراجات النارية	45	
100	4.7	95.3	639	30	609		46	
100	4.0	96.0	18,645	737	17,908		47	
100	3.6	96.4	23,791	846	22,945			
100	3.5	96.5	67,163	2,358	64,805	تجارة بيع واصلاح المركبات ذات المحركات والدراجات النارية	45	
100	5.5	94.5	22,917	1,253	21,664		46	
100	3.8	96.2	228,236	8,692	219,544		47	
100	3.9	96.1	318,316	12,303	306,013			

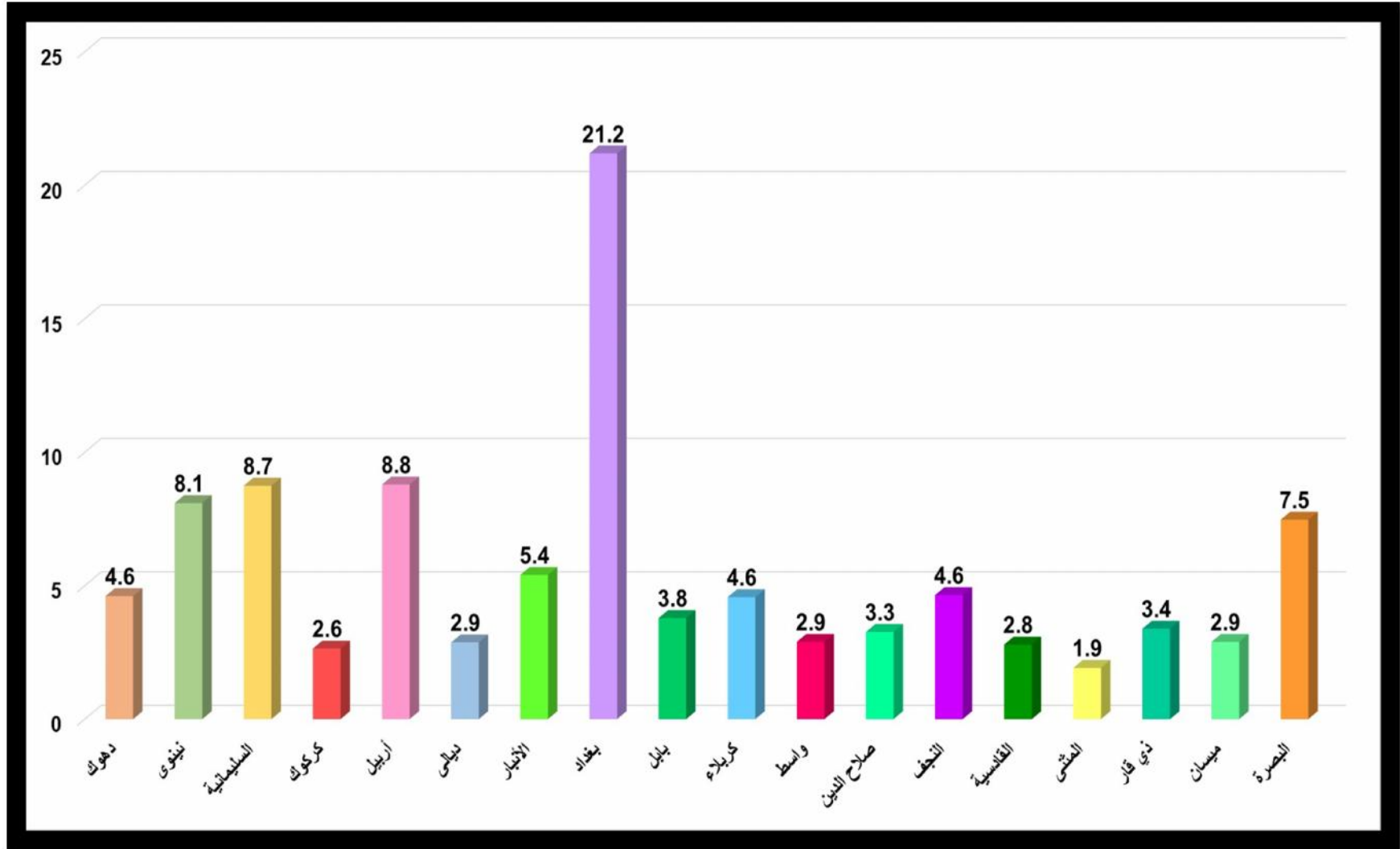
(1) النسبة المئوية للمنشآت التجارية حسب النشاط الاقتصادي لسنة 2021



(2) النسبة المئوية للمنشآت التجارية حسب البيئة لسنة 2021



(3) النسبة المئوية للمنشآت التجارية حسب المحافظة لسنة 2021



(2) عدد المنشآت حسب الكيان القانوني والنشاط الإقتصادي والمحافظة

%	%	تضامنية %	%	مساهمة %	فردية %			تضامنية		مساهمة	منشأة فردية			
100	0.0	0.8	0.6	4.3	94.3	3,010	0	24	17	129	2,840	تجارة بيع واصلاح المركبات ذات المحركات والدراجات النارية	45	دهوك
100	4.6	11.1	0.0	3.0	81.3	910	42	101	0	27	740		46	
100	0.0	4.8	0.0	3.9	91.3	10,757	1	520	0	420	9,816		47	
100	0.3	4.4	0.1	3.9	91.3	14,677	43	645	17	576	13,396			
100	0.0	3.3	0.0	1.0	95.7	6,040	0	201	0	59	5,780	تجارة بيع واصلاح المركبات ذات المحركات والدراجات النارية	45	نينوى
100	0.0	5.8	1.4	2.0	90.8	2,574	0	150	34	52	2,338		46	
100	0.0	3.0	0.2	1.8	95.0	17,155	0	513	30	309	16,303		47	
100	0.0	3.4	0.2	1.6	94.8	25,769	0	864	64	420	24,421			
100	0.0	0.0	0.0	0.0	100.0	6,131	0	0	0	0	6,131	تجارة بيع واصلاح المركبات ذات المحركات والدراجات النارية	45	السليمانية
100	0.0	0.0	0.0	0.0	100.0	2,563	0	0	0	0	2,563		46	
100	0.0	0.3	0.0	0.1	99.6	19,148	0	50	0	23	19,075		47	
100	0.0	0.2	0.0	0.1	99.7	27,842	0	50	0	23	27,769			
100	0.0	2.4	0.0	0.0	97.6	1,030	0	25	0	0	1,005	تجارة بيع واصلاح المركبات ذات المحركات والدراجات النارية	45	أربيل
100	0.0	9.0	0.0	0.0	91.0	420	0	38	0	0	382		46	
100	0.0	6.8	0.0	0.5	92.7	6,969	0	470	0	36	6,463		47	
100	0.0	6.4	0.0	0.4	93.2	8,419	0	533	0	36	7,850			
100	18.5	0.0	0.0	0.4	81.1	7,641	1,413	0	0	34	6,194	تجارة بيع واصلاح المركبات ذات المحركات والدراجات النارية	45	أربيل
100	1.0	0.0	1.6	0.0	97.4	3,194	33	0	52	0	3,109		46	
100	3.5	0.1	0.2	0.7	95.5	17,148	596	20	31	121	16,380		47	
100	7.3	0.1	0.3	0.5	91.8	27,983	2,042	20	83	155	25,683			

(2) عدد المنشآت حسب الكيان القانوني والنشاط الاقتصادي والمحافظه

%	%	تضامنية %	%	مساهمة %	فردية %			تضامنية		مساهمة	منشأة فردية			
100	0.9	7.6	0.0	0.5	91.0	1,908	17	146	0	9	1,736	تجارة بيع واصلاح المركبات ذات المحركات والدراجات النارية	45	ديالى
100	0.0	22.2	0.0	1.5	76.3	613	0	136	0	9	468		46	
100	0.0	4.6	0.0	0.7	94.7	6,636	0	305	0	47	6,284		47	
100	0.2	6.4	0.0	0.7	92.7	9,157	17	587	0	65	8,488			
100	0.0	3.1	14.1	0.6	82.2	3,260	0	100	455	20	2,685	تجارة بيع واصلاح المركبات ذات المحركات والدراجات النارية	45	
100	0.0	1.3	7.5	0.0	91.2	1,804	0	23	135	0	1,646		46	
100	0.0	1.1	8.5	0.3	90.1	12,139	0	137	1,032	30	10,940		47	
100	0.0	1.5	9.4	0.3	88.8	17,203	0	260	1,622	50	15,271			
100	0.2	0.8	1.9	0.5	96.6	14,826	36	117	271	68	14,334	تجارة بيع واصلاح المركبات ذات المحركات والدراجات النارية	45	
100	0.0	5.6	3.4	4.0	87.0	5,252	0	292	174	209	4,577		46	
100	0.2	1.0	0.1	1.3	97.4	47,378	100	463	62	613	46,140		47	
100	0.2	1.3	0.8	1.3	96.4	67,456	136	872	507	890	65,051			
100	0.0	3.1	0.0	0.0	96.9	2,350	0	73	0	0	2,277	تجارة بيع واصلاح المركبات ذات المحركات والدراجات النارية	45	
100	0.0	0.3	0.0	0.0	99.7	386	0	1	0	0	385		46	
100	0.0	1.6	0.0	0.8	97.6	9,318	0	152	0	74	9,092		47	
100	0.0	1.9	0.0	0.6	97.5	12,054	0	226	0	74	11,754			
100	0.0	0.6	0.0	0.0	99.4	2,998	0	18	0	0	2,980	تجارة بيع واصلاح المركبات ذات المحركات والدراجات النارية	45	
100	0.0	3.6	0.0	0.0	96.4	816	0	29	0	0	787		46	
100	0.0	0.4	0.0	0.1	99.5	10,737	0	39	0	16	10,682		47	
100	0.0	0.6	0.0	0.1	99.3	14,551	0	86	0	16	14,449			

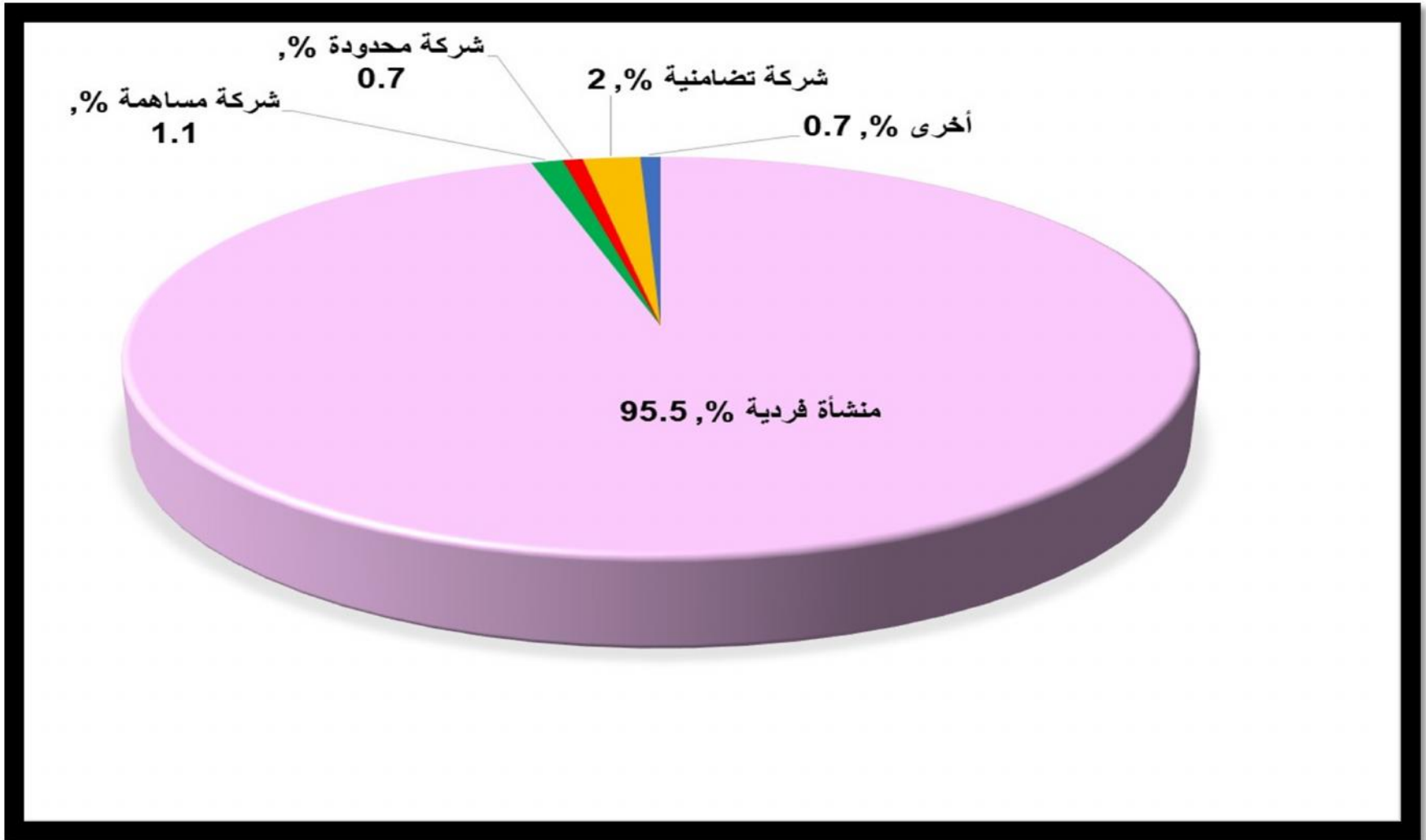
(2) عدد المنشآت حسب الكيان القانوني والنشاط الاقتصادي والمحافظه

%	%	تضامنية %	%	مساهمة %	فردية %			تضامنية	مساهمة	منشأة فردية			
100	0.0	5.3	0.0	2.4	92.3	1,884	0	99	0	46	1,739	تجارة بيع واصلاح المركبات ذات المحركات والدراجات النارية	45
100	0.0	9.9	0.0	0.0	90.1	385	0	38	0	0	347		46
100	0.0	0.6	0.0	0.2	99.2	6,944	0	43	1	15	6,885		47
100	0.0	1.9	0.0	0.7	97.4	9,213	0	180	1	61	8,971		
100	0.0	8.3	0.0	0.0	91.7	1,831	0	152	0	0	1,679	تجارة بيع واصلاح المركبات ذات المحركات والدراجات النارية	45
100	0.0	10.3	0.0	0.0	89.7	738	0	76	0	0	662		46
100	0.0	5.2	0.0	0.3	94.5	7,831	0	409	0	19	7,403		47
100	0.0	6.1	0.0	0.2	93.7	10,400	0	637	0	19	9,744		
100	0.0	6.6	0.0	2.4	91.0	2,877	0	190	0	69	2,618	تجارة بيع واصلاح المركبات ذات المحركات والدراجات النارية	45
100	0.0	6.3	0.0	29.1	64.6	1,158	0	73	0	337	748		46
100	0.0	1.7	0.1	2.5	95.7	10,761	0	181	13	272	10,295		47
100	0.0	3.0	0.1	4.6	92.3	14,796	0	444	13	678	13,661		
100	0.0	3.3	0.0	5.7	91.0	1,897	0	62	0	109	1,726	تجارة بيع واصلاح المركبات ذات المحركات والدراجات النارية	45
100	0.0	18.8	0.0	0.0	81.2	336	0	63	0	0	273		46
100	0.0	0.1	0.0	3.6	96.3	6,661	0	9	0	237	6,415		47
100	0.0	1.5	0.0	3.9	94.6	8,894	0	134	0	346	8,414		
100	0.0	0.4	0.0	0.0	99.6	836	0	3	0	0	833	تجارة بيع واصلاح المركبات ذات المحركات والدراجات النارية	45
100	0.0	12.5	0.0	0.0	87.5	465	0	58	0	0	407		46
100	0.0	3.0	0.0	0.0	97.0	4,805	0	145	0	0	4,660		47
100	0.0	3.4	0.0	0.0	96.6	6,106	0	206	0	0	5,900		

(2) عدد المنشآت حسب الكيان القانوني والنشاط الإقتصادي والمحافظة

%	%	تضامنية %	%	مساهمة %	فردية %			تضامنية		مساهمة	منشأة فردية		
100	0.0	0.0	0.0	0.0	100.0	2,329	0	0	0	0	2,329	تجارة بيع واصلاح المركبات ذات المحركات والدراجات النارية	45
100	0.0	0.0	0.0	0.0	100.0	175	0	0	0	0	175		46
100	0.0	0.0	0.0	0.2	99.8	8,284	0	0	0	12	8,272		47
100	0.0	0.0	0.0	0.1	99.9	10,788	0	0	0	12	10,776		
100	0.0	2.1	0.0	0.3	97.6	1,808	0	38	0	5	1,765	تجارة بيع واصلاح المركبات ذات المحركات والدراجات النارية	45
100	1.3	10.4	0.0	1.0	87.3	489	6	51	0	5	427		46
100	1.3	2.7	0.0	0.5	95.5	6,920	89	186	0	34	6,611		47
100	1.0	3.0	0.0	0.5	95.5	9,217	95	275	0	44	8,803		
100	0.0	2.9	0.0	0.0	97.1	4,507	0	131	0	0	4,376	تجارة بيع واصلاح المركبات ذات المحركات والدراجات النارية	45
100	0.0	2.8	0.0	2.8	94.4	639	0	19	0	18	602		46
100	0.0	0.6	0.0	0.1	99.3	18,645	0	106	0	25	18,514		47
100	0.0	1.1	0.0	0.2	98.7	23,791	0	256	0	43	23,492		
100	2.2	2.1	1.1	0.8	93.8	67,163	1,466	1,379	743	548	63,027	تجارة بيع واصلاح المركبات ذات المحركات والدراجات النارية	45
100	0.4	5.0	1.7	2.9	90.0	22,917	81	1,148	395	657	20,636		46
100	0.3	1.7	0.5	1.0	96.5	228,236	786	3,748	1,169	2,303	220,230		47
100	0.7	2.0	0.7	1.1	95.5	318,316	2,333	6,275	2,307	3,508	303,893		

(4) النسبة المئوية للمنشآت التجارية حسب الكيان القانوني لسنة 2021



(3) عدد المنشآت حسب ملكية المنشأة والنشاط الاقتصادي والمحافظة (القيمة الف دينار)

%				ملكية المنشأة						
		ايجار				ايجار				
100	2.6	86.3	11.1	3,010	78	2,599	333	تجارة بيع واصلاح المركبات ذات المحركات والدراجات النارية	45	دهوك
100	0.0	79.7	20.3	910	0	725	185		46	
100	0.2	80.8	19.0	10,757	20	8,698	2,039		47	
100	0.7	81.9	17.4	14,677	98	12,022	2,557			
100	0.0	95.8	4.2	6,040	0	5,785	255	تجارة بيع واصلاح المركبات ذات المحركات والدراجات النارية	45	نينوى
100	0.0	88.2	11.8	2,574	0	2,270	304		46	
100	1.1	92.5	6.4	17,155	190	15,870	1,095		47	
100	0.8	92.8	6.4	25,769	190	23,925	1,654			
100	0.0	88.0	12.0	6,131	0	5,393	738	تجارة بيع واصلاح المركبات ذات المحركات والدراجات النارية	45	السليمانية
100	0.1	77.5	22.4	2,563	4	1,986	573		46	
100	1.3	84.5	14.2	19,148	258	16,180	2,710		47	
100	1.0	84.6	14.4	27,842	262	23,559	4,021			
100	0.0	99.0	1.0	1,030	0	1,020	10	تجارة بيع واصلاح المركبات ذات المحركات والدراجات النارية	45	
100	0.0	94.3	5.7	420	0	396	24		46	
100	0.3	95.7	4.0	6,969	21	6,668	280		47	
100	0.3	96.0	3.7	8,419	21	8,084	314			
100	5.1	70.3	24.6	7,641	389	5,369	1,883	تجارة بيع واصلاح المركبات ذات المحركات والدراجات النارية	45	أربيل
100	1.0	77.8	21.2	3,194	32	2,486	676		46	
100	2.3	79.7	18.0	17,148	391	13,676	3,081		47	
100	2.9	76.9	20.2	27,983	812	21,531	5,640			
100	1.6	96.6	1.8	1,908	30	1,843	35	تجارة بيع واصلاح المركبات ذات المحركات والدراجات النارية	45	ديالى
100	1.8	97.1	1.1	613	11	595	7		46	
100	5.3	92.7	2.0	6,636	352	6,150	134		47	
100	4.3	93.8	1.9	9,157	393	8,588	176			
100	0.0	97.4	2.6	3,260	0	3,176	84	تجارة بيع واصلاح المركبات ذات المحركات والدراجات النارية	45	
100	0.0	98.3	1.7	1,804	0	1,774	30		46	
100	0.0	93.6	6.4	12,139	0	11,360	779		47	
100	0.0	94.8	5.2	17,203	0	16,310	893			

(3) عدد المنشآت حسب ملكية المنشأة والنشاط الاقتصادي والمحافظة (القيمة الف دينار)

%				ملكية المنشأة						
		ايجار				ايجار				
100	1.1	98.1	0.8	14,826	167	14,549	110	تجارة بيع واصلاح المركبات ذات المحركات والدراجات النارية	45	
100	0.0	99.2	0.8	5,252	0	5,212	40		46	
100	1.5	95.0	3.5	47,378	707	44,990	1,681		47	
100	1.3	96.0	2.7	67,456	874	64,751	1,831			
100	0.0	98.8	1.2	2,350	0	2,322	28	تجارة بيع واصلاح المركبات ذات المحركات والدراجات النارية	45	
100	0.0	88.3	11.7	386	0	341	45		46	
100	0.0	95.6	4.4	9,318	0	8,906	412		47	
100	0.0	96.0	4.0	12,054	0	11,569	485			
100	0.0	99.1	0.9	2,998	0	2,972	26	تجارة بيع واصلاح المركبات ذات المحركات والدراجات النارية	45	
100	0.0	85.7	14.3	816	0	699	117		46	
100	0.4	92.7	6.9	10,737	39	9,957	741		47	
100	0.3	93.6	6.1	14,551	39	13,628	884			
100	0.8	94.3	4.9	1,884	16	1,776	92	تجارة بيع واصلاح المركبات ذات المحركات والدراجات النارية	45	
100	0.0	93.0	7.0	385	0	358	27		46	
100	0.1	97.9	2.0	6,944	11	6,797	136		47	
100	0.3	96.9	2.8	9,213	27	8,931	255			
100	1.4	94.4	4.2	1,831	25	1,729	77	تجارة بيع واصلاح المركبات ذات المحركات والدراجات النارية	45	الدين
100	0.2	91.3	8.5	738	1	674	63		46	
100	0.8	97.2	2.0	7,831	63	7,614	154		47	
100	0.9	96.3	2.8	10,400	89	10,017	294			
100	0.0	91.1	8.9	2,877	0	2,622	255	تجارة بيع واصلاح المركبات ذات المحركات والدراجات النارية	45	
100	0.0	76.7	23.3	1,158	0	888	270		46	
100	0.3	80.5	19.2	10,761	36	8,664	2,061		47	
100	0.2	82.3	17.5	14,796	36	12,174	2,586			
100	1.8	85.2	13.0	1,897	35	1,616	246	تجارة بيع واصلاح المركبات ذات المحركات والدراجات النارية	45	القادسية
100	1.2	83.9	14.9	336	4	282	50		46	
100	0.3	88.8	10.9	6,661	22	5,916	723		47	
100	0.7	87.8	11.5	8,894	61	7,814	1,019			

(3) عدد المنشآت حسب ملكية المنشأة والنشاط الاقتصادي والمحافظه (القيمة الف دينار)

%				ملكية المنشأة						
		ايجار				ايجار				
100	0.0	91.4	8.6	836	0	764	72	تجارة بيع واصلاح المركبات ذات المحركات والدراجات النارية	45	
100	0.0	79.8	20.2	465	0	371	94		46	
100	0.1	90.9	9.0	4,805	4	4,366	435		47	
100	0.1	90.1	9.8	6,106	4	5,501	601			
100	0.0	96.8	3.2	2,329	0	2,254	75	تجارة بيع واصلاح المركبات ذات المحركات والدراجات النارية	45	
100	0.0	62.3	37.7	175	0	109	66		46	
100	0.0	93.7	6.3	8,284	0	7,764	520		47	
100	0.0	93.9	6.1	10,788	0	10,127	661			
100	1.5	97.3	1.2	1,808	27	1,760	21	تجارة بيع واصلاح المركبات ذات المحركات والدراجات النارية	45	ميسان
100	2.5	73.2	24.3	489	12	358	119		46	
100	1.0	85.6	13.4	6,920	68	5,927	925		47	
100	1.2	87.3	11.5	9,217	107	8,045	1,065			
100	5.0	86.7	8.3	4,507	223	3,908	376	تجارة بيع واصلاح المركبات ذات المحركات والدراجات النارية	45	
100	8.1	70.0	21.9	639	52	447	140		46	
100	2.0	90.7	7.3	18,645	373	16,907	1,365		47	
100	2.7	89.4	7.9	23,791	648	21,262	1,881			
100	1.5	91.5	7.0	67,163	990	61,457	4,716	تجارة بيع واصلاح المركبات ذات المحركات والدراجات النارية	45	
100	0.5	87.2	12.3	22,917	116	19,971	2,830		46	
100	1.1	90.5	8.4	228,236	2,555	206,410	19,271		47	
100	1.2	90.4	8.4	318,316	3,661	287,838	26,817			

(4)

%					
0.1	21	الصناعة التحويلية	3	صيانة وإصلاح	45
0.1	13	امدادات الكهرباء والغاز والبخار وتكييف الهواء	4		
0.1	21	امدادات المياه، أنشطة المجاري، وإدارة الفضلات والمعالجة	5		
0.2	24	النقل والتخزين	8		
0.2	36	الأنشطة العقارية	12		
0.3	57	الأنشطة المهنية والعلمية والتقنية	13		
12.4	2,045		19		
13.4	2,217				
0.1	24	الزراعة والحراثة وصيد الأسماك	1	الخاصة بالإلكترونيات وأجهزة الاتصالات وأجزائها	46
0.1	11	التعدين واستغلال المحاجر	2		
0.3	52	الصناعة التحويلية	3		
0.1	15	امدادات الكهرباء والغاز والبخار وتكييف الهواء	4		
0.1	22	امدادات المياه، أنشطة المجاري، وإدارة الفضلات والمعالجة	5		
0.8	134	التشييد	6		
0.7	113	النقل والتخزين	8		
0.2	36	أنشطة الإقامة والخدمات الغذائية	9		
0.0	2		10		
0.1	24	الأنشطة المالية وأنشطة التأمين	11		
0.1	11	الأنشطة العقارية	12		
0.1	17	أنشطة الخدمات الإدارية وخدمات الدعم	14		
2.0	333		19		
4.7	794				
2.1	350	الزراعة والحراثة وصيد الأسماك	1	النارية	47
0.4	68	التعدين واستغلال المحاجر	2		
9.1	1,506	الصناعة التحويلية	3		
1.9	319	امدادات الكهرباء والغاز والبخار وتكييف الهواء	4		
0.8	130	امدادات المياه، أنشطة المجاري، وإدارة الفضلات والمعالجة	5		
1.5	241	التشييد	6		
1.3	209	النقل والتخزين	8		
2.7	442	أنشطة الإقامة والخدمات الغذائية	9		
5.1	848		10		
0.5	75	الأنشطة المالية وأنشطة التأمين	11		
4.1	670	الأنشطة المهنية والعلمية والتقنية	13		
0.9	154	أنشطة الخدمات الإدارية وخدمات الدعم	14		
2.0	328	أنشطة الصحة البشرية والخدمة الاجتماعية	17		
0.1	20	الفنون والترفيه والترويج	18		
48.3	7,995		19		
1.1	174	أنشطة الأسر المعيشية كصاحب عمل، أنشطة الأسر المعيشية لإنتاج	20		
81.9	13,529				
100.0	16,540				

(5) عدد المنشآت حسب النشاط الاقتصادي والنشاط الرئيسي

%		نوع النشاط الرئيسي	الرئيسي				
1.66	5,294	تجارة المركبات ذات المحركات جملة ومفرد تجزئه	4510	45	والدراجات النارية		
12.31	39,178	صيانة وإصلاح المركبات ذات المحركات	4520				
5.83	18,574	تجارة قطع غيار المركبات ذات المحركات وملحقاتها جملة ومفرد	4530				
1.29	4,117	تجارة وصيانة وإصلاح الدراجات النارية و قطع غيارها وملحقاتها	4540				
21.09	67,163						
0.03	93	تجارة الجملة على أساس العقد أو نظير رسم تشمل الخدمات الخاصة بتجارة الجملة	4610	46			
0.44	1,404	تجارة الجملة للمواد الخام الزراعية والماشية الحية	4620				
2.74	8,718	تجارة الجملة للأغذية والمشروبات والتبغ	4630				
0.99	3,159	تجارة الجملة للمنسوجات والملبوسات والأحذية	4641				
0.68	2,151	تجار الجملة للسلع المنزلية الأخرى	4649				
0.07	219	تجارة الجملة لأجهزة الحواسيب والعدات الطرفية للحواسيب وبرامجها	4651				
0.20	639	تجارة الجملة للمعدات الخاصة بالإلكترونيات وأجهزة الاتصالات وأجزائها	4652				
0.09	291	تجارة الجملة للألات والمعدات الزراعية	4653				
0.20	648		4659				
0.08	244	تجارة الجملة للوقود الصلب والسانل والغازي والمنتجات المتصلة بها	4661				
0.16	505	تجارة الجملة للمعادن وخاماتها	4662				
1.17	3,733	تجارة الجملة لمواد البناء والأجهزة ومعدات ولوازم السباكة والتدفئة	4663				
0.06	201	تجارة الجملة للنفايات والخرده والمنتجات الأخرى غير المصنفة في مكان اخر	4669				
0.29	912	تجارة الجملة غير المتخصصة	4690				
7.20	22,917						
10.16	32,333	تجارة المفرد التجزئة في المتاجر غير المتخصصة التي تكون فيها الأغذية أو المشروبات أو التبغ هي السلع الساندة فيها	4711	47			
2.08	6,610	تجارة المفرد التجزئة الأخرى في المتاجر غير المتخصصة	4719				
8.85	28,179	تجارة المفرد التجزئة للأغذية في المتاجر المتخصصة	4721				
0.36	1,146		4722				
0.70	2,224	تجارة المفرد التجزئة للتبغ ومنتجاته في المتاجر المتخصصة	4723				
0.61	1,941		4730				
4.96	15,777	تجارة المفرد التجزئة لمعدات الحاسب الآلي والوحدات الطرفية والبرمجيات والاتصالات	4741				
0.91	2,886	تجارة المفرد التجزئة للأجهزة السمعية والبصرية في المتاجر المتخصصة	4742				
1.27	4,029		4751				
5.53	17,596	تجارة المفرد التجزئة للخردوات المعدنية والطلاء والزجاج ولوازم البناء	4752				
1.27	4,038	تجارة المفرد التجزئة للسجاد والبسط والأكلمة وأغطية الحوائط والأرضيات	4753				
7.84	24,972	تجارة المفرد التجزئة للأجهزة المنزليه والأثاث ومعدات الإضاءة والمعدات المنزلية الأخرى	4759				
2.05	6,528	تجارة المفرد التجزئة للكتب والصحف والأدوات المكتبية	4761				
0.15	482	تجارة المفرد التجزئة للتسجيلات الموسيقية والمرنية	4762				
0.27	845	تجارة المفرد التجزئة للأدوات الرياضية	4763				
0.66	2,097		4764				
12.99	41,353	تجارة المفرد التجزئة للملابس والأحذية والسلع الجلدية	4771				
6.18	19,679	تجارة المفرد التجزئة للسلع الصيدلانية والطبية واصناف مستحضرات التجميل والزينة	4772				
3.65	11,610	تجارة المفرد التجزئة للبضائع الجديدة الأخرى في المتاجر المتخصصة	4773				
1.20	3,825		4774				
0.01	22	تجارة المفرد التجزئة في الوحدات المتنقلة الاكشاك والأسواق للمنتجات الغذائية والمشروبات والتبغ	4781				
0.01	30	تجارة المفرد التجزئة للمنسوجات والملابس والأحذية في الوحدات المتنقلة والأسواق	4782				
0.00	11		4789				
0.00	8	تجارة المفرد التجزئة عن طريق بيوت تنفيذ طلبات الشراء بالبريد أو عن طريق الإنترنت	4791				
0.00	15		4799				
71.71	228,236						
100	318,316						

(6) عدد العاملين حسب الجنس والنشاط الاقتصادي والمحافظة

مجموع عدد العاملين				عدد العاملين											
				اصحاب العمل أو يعمل لحسابه أو لدى											
8,134	330	0	7,804	3,994	109	0	3,885	4,140	221	0	3,919	تجارة بيع واصلاح المركبات ذات المحركات والدراجات النارية	45	دهوك	
3,442	49	59	3,334	1,247	18	0	1,229	2,195	31	59	2,105		46		
20,883	255	799	19,829	9,938	33	62	9,843	10,945	222	737	9,986		47		
32,459	634	858	30,967	15,179	160	62	14,957	17,280	474	796	16,010				
13,645	146	0	13,499	6,878	60	0	6,818	6,767	86	0	6,681	تجارة بيع واصلاح المركبات ذات المحركات والدراجات النارية	45	نينوى	
8,681	41	43	8,597	3,043	0	0	3,043	5,638	41	43	5,554		46		
38,075	783	301	36,991	19,358	62	55	19,241	18,717	721	246	17,750		47		
60,401	970	344	59,087	29,279	122	55	29,102	31,122	848	289	29,985				
13,569	0	0	13,569	6,880	0	0	6,880	6,689	0	0	6,689	تجارة بيع واصلاح المركبات ذات المحركات والدراجات النارية	45	السليمانية	
6,531	68	265	6,198	3,137	68	0	3,069	3,394	0	265	3,129		46		
35,166	50	3,608	31,508	17,760	50	486	17,224	17,406	0	3,122	14,284		47		
55,266	118	3,873	51,275	27,777	118	486	27,173	27,489	0	3,387	24,102				
2,058	28	0	2,030	1,078	7	0	1,071	980	21	0	959	تجارة بيع واصلاح المركبات ذات المحركات والدراجات النارية	45		
1,218	13	0	1,205	503	13	0	490	715	0	0	715		46		
16,407	145	519	15,743	8,068	132	76	7,860	8,339	13	443	7,883		47		
19,683	186	519	18,978	9,649	152	76	9,421	10,034	34	443	9,557				
17,266	0	0	17,266	10,026	0	0	10,026	7,240	0	0	7,240	تجارة بيع واصلاح المركبات ذات المحركات والدراجات النارية	45	أربيل	
9,217	0	76	9,141	4,403	0	0	4,403	4,814	0	76	4,738		46		
36,330	270	2,062	33,998	21,939	100	341	21,498	14,391	170	1,721	12,500		47		
62,813	270	2,138	60,405	36,368	100	341	35,927	26,445	170	1,797	24,478				

(6) عدد العاملين حسب الجنس والنشاط الاقتصادي والمحافظة

مجموع عدد العاملين				عدد العاملين										
				اصحاب العمل أو يعمل لحسابه أو لدى										
4,170	72	0	4,098	2,015	12	0	2,003	2,155	60	0	2,095	تجارة بيع واصلاح المركبات ذات المحركات والدراجات النارية	45	ديالى
1,904	58	0	1,846	838	17	0	821	1,066	41	0	1,025		46	
13,743	309	909	12,525	6,798	87	116	6,595	6,945	222	793	5,930		47	
19,817	439	909	18,469	9,651	116	116	9,419	10,166	323	793	9,050			
7,336	0	0	7,336	1,950	0	0	1,950	5,386	0	0	5,386	تجارة بيع واصلاح المركبات ذات المحركات والدراجات النارية	45	
6,022	133	15	5,874	1,678	0	0	1,678	4,344	133	15	4,196		46	
26,320	19	750	25,551	6,774	0	19	6,755	19,546	19	731	18,796		47	
39,678	152	765	38,761	10,402	0	19	10,383	29,276	152	746	28,378			
38,669	2,020	53	36,596	13,021	0	0	13,021	25,648	2,020	53	23,575	تجارة بيع واصلاح المركبات ذات المحركات والدراجات النارية	45	
19,122	643	92	18,387	4,925	0	0	4,925	14,197	643	92	13,462		46	
100,377	5,953	4,985	89,439	38,670	388	1,224	37,058	61,707	5,565	3,761	52,381		47	
158,168	8,616	5,130	144,422	56,616	388	1,224	55,004	101,552	8,228	3,906	89,418			
5,195	0	0	5,195	2,541	0	0	2,541	2,654	0	0	2,654	تجارة بيع واصلاح المركبات ذات المحركات والدراجات النارية	45	
1,747	0	1	1,746	532	0	1	531	1,215	0	0	1,215		46	
17,037	0	323	16,714	9,240	0	89	9,151	7,797	0	234	7,563		47	
23,979	0	324	23,655	12,313	0	90	12,223	11,666	0	234	11,432			
6,630	0	0	6,630	3,163	0	0	3,163	3,467	0	0	3,467	تجارة بيع واصلاح المركبات ذات المحركات والدراجات النارية	45	
2,928	12	15	2,901	1,056	12	0	1,044	1,872	0	15	1,857		46	
19,803	184	415	19,204	11,248	46	90	11,112	8,555	138	325	8,092		47	
29,361	196	430	28,735	15,467	58	90	15,319	13,894	138	340	13,416			

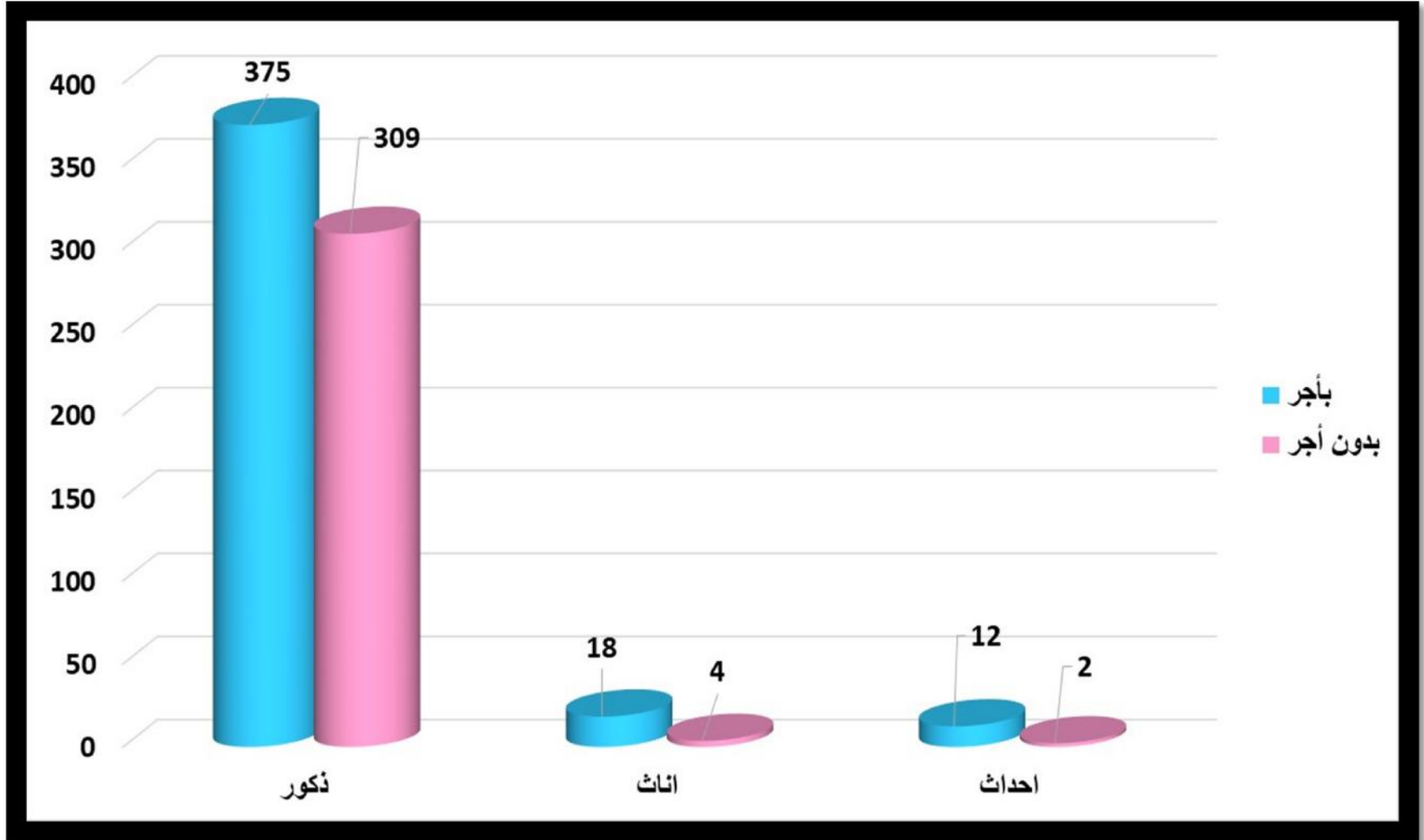
(6) عدد العاملين حسب الجنس والنشاط الاقتصادي والمحافظه

مجموع عدد العاملين				عدد العاملين											
				اصحاب العمل أو يعمل لحسابه أو لدى											
4,260	74	0	4,186	2,002	0	0	2,002	2,258	74	0	2,184	تجارة بيع واصلاح المركبات ذات المحركات والدراجات النارية	45		
901	0	0	901	473	0	0	473	428	0	0	428		46		
15,121	46	367	14,708	7,626	0	154	7,472	7,495	46	213	7,236		47		
20,282	120	367	19,795	10,101	0	154	9,947	10,181	120	213	9,848				
4,420	11	0	4,409	2,185	11	0	2,174	2,235	0	0	2,235	تجارة بيع واصلاح المركبات ذات المحركات والدراجات النارية	45	الدين	
2,269	6	2	2,261	976	0	0	976	1,293	6	2	1,285		46		
16,239	53	227	15,959	8,485	35	74	8,376	7,754	18	153	7,583		47		
22,928	70	229	22,629	11,646	46	74	11,526	11,282	24	155	11,103				
10,518	610	16	9,892	3,906	240	0	3,666	6,612	370	16	6,226	تجارة بيع واصلاح المركبات ذات المحركات والدراجات النارية	45		
5,545	218	252	5,075	1,312	40	0	1,272	4,233	178	252	3,803		46		
30,202	1,503	1,920	26,779	11,616	438	209	10,969	18,586	1,065	1,711	15,810		47		
46,265	2,331	2,188	41,746	16,834	718	209	15,907	29,431	1,613	1,979	25,839				
4,182	18	0	4,164	2,222	18	0	2,204	1,960	0	0	1,960	تجارة بيع واصلاح المركبات ذات المحركات والدراجات النارية	45	القاسية	
1,254	0	10	1,244	349	0	2	347	905	0	8	897		46		
13,989	150	252	13,587	4,240	103	110	4,027	9,749	47	142	9,560		47		
19,425	168	262	18,995	6,811	121	112	6,578	12,614	47	150	12,417				
1,957	33	0	1,924	586	7	0	579	1,371	26	0	1,345	تجارة بيع واصلاح المركبات ذات المحركات والدراجات النارية	45		
1,517	26	0	1,491	370	0	0	370	1,147	26	0	1,121		46		
8,964	159	203	8,602	4,213	27	40	4,146	4,751	132	163	4,456		47		
12,438	218	203	12,017	5,169	34	40	5,095	7,269	184	163	6,922				

(6) عدد العاملين حسب الجنس والنشاط الاقتصادي والمحافظة

مجموع عدد العاملين				عدد العاملين											
				اصحاب العمل أو يعمل لحسابه أو لدى											
6,085	0	0	6,085	2,598	0	0	2,598	3,487	0	0	3,487	تجارة بيع واصلاح المركبات ذات المحركات والدراجات النارية	45		
521	0	0	521	134	0	0	134	387	0	0	387		46		
18,193	8	486	17,699	7,497	0	36	7,461	10,696	8	450	10,238		47		
24,799	8	486	24,305	10,229	0	36	10,193	14,570	8	450	14,112				
3,683	0	0	3,683	2,084	0	0	2,084	1,599	0	0	1,599	تجارة بيع واصلاح المركبات ذات المحركات والدراجات النارية	45		
1,273	7	12	1,254	481	7	12	462	792	0	0	792		46		
13,407	45	729	12,633	6,071	30	134	5,907	7,336	15	595	6,726		47		ميسان
18,363	52	741	17,570	8,636	37	146	8,453	9,727	15	595	9,117				
11,763	0	0	11,763	4,875	0	0	4,875	6,888	0	0	6,888	تجارة بيع واصلاح المركبات ذات المحركات والدراجات النارية	45		
2,487	0	0	2,487	612	0	0	612	1,875	0	0	1,875		46		
40,244	24	2,137	38,083	17,468	24	303	17,141	22,776	0	1,834	20,942		47		
54,494	24	2,137	52,333	22,955	24	303	22,628	31,539	0	1,834	29,705				
163,540	3,342	69	160,129	72,004	464	0	71,540	91,536	2,878	69	88,589	تجارة بيع واصلاح المركبات ذات المحركات والدراجات النارية	45		
76,579	1,274	842	74,463	26,069	175	15	25,879	50,510	1,099	827	48,584		46		
480,500	9,956	20,992	449,552	217,009	1,555	3,618	211,836	263,491	8,401	17,374	237,716		47		
720,619	14,572	21,903	684,144	315,082	2,194	3,633	309,255	405,537	12,378	18,270	374,889				

(5) عدد العاملين في المنشآت التجارية لسنة 2021 ()



(7) عدد العاملين باجر وتعويضات العاملين حسب الجنس والنشاط الاقتصادي والمحافظه (القيمة ألف دينار)

اجمالي تعويضات العاملين	قيمة مساهمة العاملين	قيمة المزايا العينية	قيمة الرواتب والاجور				عدد العاملين باجر						
			8	7	6	5	4	3	2	1			
11	10	9	8	7	6	5	4	3	2	1			
20,906,675	47,922	4,305,255	16,553,498	280,151	0	16,273,347	4,140	221	0	3,919	تجارة بيع واصلاح المركبات النارية	45	دهوك
14,024,078	9,911	1,366,699	12,647,468	55,152	979,260	11,613,056	2,195	31	59	2,105		46	
48,848,485	223,185	4,517,995	44,107,305	435,191	3,519,743	40,152,371	10,945	222	737	9,986		47	
83,779,238	281,018	10,189,949	73,308,271	770,494	4,499,003	68,038,774	17,280	474	796	16,010			
17,507,979	0	727,341	16,780,638	123,052	0	16,657,586	6,767	86	0	6,681	تجارة بيع واصلاح المركبات النارية	45	نينوى
17,133,557	15,383	269,818	16,848,356	82,400	146,200	16,619,756	5,638	41	43	5,554		46	
53,415,844	35,993	803,783	52,576,068	1,212,131	1,253,818	50,110,119	18,717	721	246	17,750		47	
88,057,380	51,376	1,800,942	86,205,062	1,417,583	1,400,018	83,387,461	31,122	848	289	29,985			
40,427,042	1,130,839	415,490	38,880,713	0	0	38,880,713	6,689	0	0	6,689	تجارة بيع واصلاح المركبات النارية	45	السليمانية
25,073,845	878,525	846,425	23,348,895	0	1,481,986	21,866,909	3,394	0	265	3,129		46	
99,333,576	3,571,337	454,514	95,307,725	0	17,819,589	77,488,136	17,406	0	3,122	14,284		47	
164,834,463	5,580,701	1,716,429	157,537,333	0	19,301,575	138,235,758	27,489	0	3,387	24,102			
3,177,518	8,004	255,534	2,913,980	38,487	0	2,875,493	980	21	0	959	تجارة بيع واصلاح المركبات النارية	45	
3,057,699	8,750	276,926	2,772,023	0	0	2,772,023	715	0	0	715		46	
35,748,978	314,646	3,641,932	31,792,400	64,440	1,910,571	29,817,389	8,339	13	443	7,883		47	
41,984,195	331,400	4,174,392	37,478,403	102,927	1,910,571	35,464,905	10,034	34	443	9,557			
37,483,000	120,135	2,963,811	34,399,054	0	28	34,399,026	7,240	0	0	7,240	تجارة بيع واصلاح المركبات النارية	45	أربيل
31,886,062	260,803	3,085,935	28,539,324	0	686,686	27,852,638	4,814	0	76	4,738		46	
83,429,932	171,108	4,589,359	78,669,465	444,726	9,730,714	68,494,025	14,391	170	1,721	12,500		47	
152,798,994	552,046	10,639,105	141,607,843	444,726	10,417,428	130,745,689	26,445	170	1,797	24,478			

(7) عدد العاملين بأجر وتعويضات العاملين حسب الجنس والنشاط الاقتصادي والمحافظه (القيمة ألف دينار)

اجمالي تعويضات العاملين	قيمة مساهمة العاملين	قيمة المزايا العينية	قيمة الرواتب والاجور				عدد العاملين بأجر						
			8	7	6	5	4	3	2	1			
11	10	9	8	7	6	5	4	3	2	1			
9,658,072	0	587,068	9,071,004	142,299	0	8,928,705	2,155	60	0	2,095	تجارة بيع واصلاح المركبات النارية	45	ديالى
3,962,442	180	173,397	3,788,865	91,002	0	3,697,863	1,066	41	0	1,025		46	
25,486,880	90,978	791,834	24,604,068	422,545	2,627,050	21,554,473	6,945	222	793	5,930		47	
39,107,394	91,158	1,552,299	37,463,937	655,846	2,627,050	34,181,041	10,166	323	793	9,050			
30,041,759	0	5,354,687	24,687,072	0	0	24,687,072	5,386	0	0	5,386	تجارة بيع واصلاح المركبات النارية	45	
18,106,116	0	2,074,650	16,031,466	385,436	51,000	15,595,030	4,344	133	15	4,196		46	
90,532,423	7,650	9,255,697	81,269,076	57,686	3,748,304	77,463,086	19,546	19	731	18,796		47	
138,680,298	7,650	16,685,034	121,987,614	443,122	3,799,304	117,745,188	29,276	152	746	28,378			
137,900,153	317,236	5,109,243	132,473,674	7,831,304	252,169	124,390,201	25,648	2,020	53	23,575	تجارة بيع واصلاح المركبات النارية	45	
76,783,162	485,116	1,138,437	75,159,609	2,547,124	587,789	72,024,696	14,197	643	92	13,462		46	
313,227,183	1,282,437	10,236,058	301,708,688	21,923,144	19,158,869	260,626,675	61,707	5,565	3,761	52,381		47	
527,910,498	2,084,789	16,483,738	509,341,971	32,301,572	19,998,827	457,041,572	101,552	8,228	3,906	89,418			
10,815,646	0	911,363	9,904,283	0	0	9,904,283	2,654	0	0	2,654	تجارة بيع واصلاح المركبات النارية	45	
6,970,524	0	191,919	6,778,605	0	0	6,778,605	1,215	0	0	1,215		46	
31,778,278	341	816,840	30,961,097	15,840	1,054,918	29,890,339	7,797	0	234	7,563		47	
49,564,448	341	1,920,122	47,643,985	15,840	1,054,918	46,573,227	11,666	0	234	11,432			
17,737,274	0	3,052,072	14,685,202	0	0	14,685,202	3,467	0	0	3,467	تجارة بيع واصلاح المركبات النارية	45	
11,019,872	0	2,153,656	8,866,216	0	58,971	8,807,245	1,872	0	15	1,857		46	
56,134,895	10,895,500	3,502,551	41,736,844	298,910	2,027,558	39,410,376	8,555	138	325	8,092		47	
84,892,041	10,895,500	8,708,279	65,288,262	298,910	2,086,529	62,902,823	13,894	138	340	13,416			

(7) عدد العاملين باجر وتعويضات العاملين حسب الجنس والنشاط الاقتصادي والمحافظه (القيمة ألف دينار)

اجمالي تعويضات العاملين	قيمة مساهمة العاملين	قيمة المزايا العينية	قيمة الرواتب والاجور				عدد العاملين باجر						
			8	7	6	5	4	3	2	1			
11	10	9	8	7	6	5	4	3	2	1			
12,865,991	158,942	520,502	12,186,547	275,714	0	11,910,833	2,258	74	0	2,184	تجارة بيع واصلاح المركبات النارية	45	
3,169,786	115,029	188,866	2,865,891	0	0	2,865,891	428	0	0	428		46	
41,813,340	636,010	2,559,217	38,618,113	154,525	1,156,936	37,306,652	7,495	46	213	7,236		47	
57,849,117	909,981	3,268,585	53,670,551	430,239	1,156,936	52,083,376	10,181	120	213	9,848			
8,679,263	3,758	599,685	8,075,820	0	0	8,075,820	2,235	0	0	2,235	تجارة بيع واصلاح المركبات النارية	45	
6,683,878	2,751	481,663	6,199,464	14,618	2,743	6,182,103	1,293	6	2	1,285		46	الدين
29,478,165	34,130	1,408,854	28,035,181	36,181	584,478	27,414,522	7,754	18	153	7,583		47	
44,841,306	40,639	2,490,202	42,310,465	50,799	587,221	41,672,445	11,282	24	155	11,103			
30,509,805	85,524	2,972,796	27,451,485	1,123,147	85,841	26,242,497	6,612	370	16	6,226	تجارة بيع واصلاح المركبات النارية	45	
20,637,737	45,251	1,341,263	19,251,223	600,653	1,040,554	17,610,016	4,233	178	252	3,803		46	
86,123,401	345,611	5,856,700	79,921,090	3,094,720	8,001,942	68,824,428	18,586	1,065	1,711	15,810		47	
137,270,943	476,386	10,170,759	126,623,798	4,818,520	9,128,337	112,676,941	29,431	1,613	1,979	25,839			
6,931,987	53,105	693,318	6,185,564	0	0	6,185,564	1,960	0	0	1,960	تجارة بيع واصلاح المركبات النارية	45	
3,893,487	12,621	469,870	3,410,996	0	30,833	3,380,163	905	0	8	897		46	القادسية
32,450,177	44,473	2,032,131	30,373,573	119,125	570,425	29,684,023	9,749	47	142	9,560		47	
43,275,651	110,199	3,195,319	39,970,133	119,125	601,258	39,249,750	12,614	47	150	12,417			
5,925,168	3,063	548,045	5,374,060	92,375	0	5,281,685	1,371	26	0	1,345	تجارة بيع واصلاح المركبات النارية	45	
5,702,944	0	748,214	4,954,730	88,550	0	4,866,180	1,147	26	0	1,121		46	
19,516,992	28,627	1,823,205	17,665,160	299,419	695,304	16,670,437	4,751	132	163	4,456		47	
31,145,104	31,690	3,119,464	27,993,950	480,344	695,304	26,818,302	7,269	184	163	6,922			

(7) عدد العاملين باجر وتعويضات العاملين حسب الجنس والنشاط الاقتصادي والمحافظه (القيمة ألف دينار)

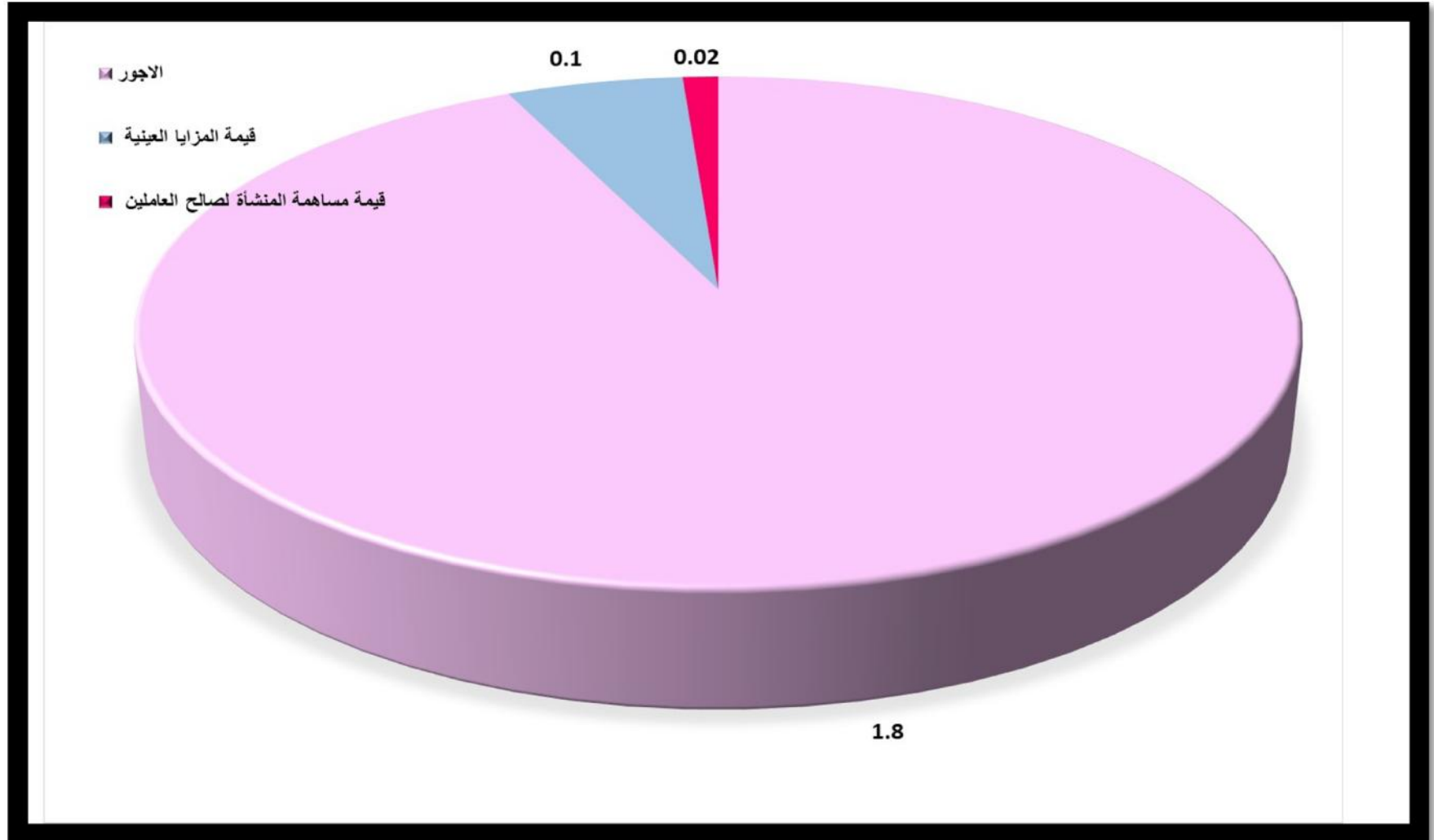
اجمالي تعويضات العاملين	قيمة مساهمة العاملين	قيمة المزايا العينية	قيمة الرواتب والاجور				عدد العاملين باجر					
			8	7	6	5	4	3	2	1		
11	10	9	8	7	6	5	4	3	2	1		
15,397,220	2,829	1,451,078	13,943,313	0	0	13,943,313	3,487	0	0	3,487	تجارة بيع واصلاح المركبات النارية	45
5,576,802	0	3,768,735	1,808,067	0	0	1,808,067	387	0	0	387		46
42,324,540	49,831	2,643,851	39,630,858	10,707	2,060,694	37,559,457	10,696	8	450	10,238		47
63,298,562	52,660	7,863,664	55,382,238	10,707	2,060,694	53,310,837	14,570	8	450	14,112		
6,643,335	70,841	413,922	6,158,572	0	0	6,158,572	1,599	0	0	1,599	تجارة بيع واصلاح المركبات النارية	45
3,528,848	54,302	142,013	3,332,533	0	0	3,332,533	792	0	0	792		46
28,044,858	437,187	2,093,446	25,514,225	69,285	1,802,941	23,641,999	7,336	15	595	6,726		47
38,217,041	562,330	2,649,381	35,005,330	69,285	1,802,941	33,133,104	9,727	15	595	9,117		
36,889,329	11,525	1,671,129	35,206,675	0	0	35,206,675	6,888	0	0	6,888	تجارة بيع واصلاح المركبات النارية	45
9,978,076	36,007	214,403	9,727,666	0	0	9,727,666	1,875	0	0	1,875		46
116,949,266	404,013	3,753,154	112,792,099	0	9,517,215	103,274,884	22,776	0	1,834	20,942		47
163,816,671	451,545	5,638,686	157,726,440	0	9,517,215	148,209,225	31,539	0	1,834	29,705		
449,497,216	2,013,723	32,552,339	414,931,154	9,906,529	338,038	404,686,587	91,536	2,878	69	88,589	تجارة بيع واصلاح المركبات النارية	45
267,188,915	1,924,629	18,932,889	246,331,397	3,864,935	5,066,022	237,400,440	50,510	1,099	827	48,584		46
1,234,637,213	18,573,057	60,781,121	1,155,283,035	28,658,575	87,241,069	1,039,383,391	263,491	8,401	17,374	237,716		47
1,951,323,344	22,511,409	112,266,349	1,816,545,586	42,430,039	92,645,129	1,681,470,418	405,537	12,378	18,270	374,889		

$$10+9+8 = 11$$

$$7+6+5 = 8$$

$$3+2+1 = 4$$

(6) إجمالي تعويضات العاملين في المنشآت التجارية لسنة 2021 (القيمة ترليون دينار)



(8) قيمة المزايا العينية حسب النشاط الاقتصادي والمحافظه (القيمة ألف دينار)

4,305,255	301,646	13,444	0	3,990,165	تجارة بيع واصلاح المركبات ذات المحركات والدراجات النارية	45	دهوك
1,366,699	127,661	3,572	0	1,235,466		46	
4,517,995	162,017	46,222	13,697	4,296,059		47	
10,189,949	591,324	63,238	13,697	9,521,690			
727,341	40,983	0	34,555	651,803	تجارة بيع واصلاح المركبات ذات المحركات والدراجات النارية	45	نينوى
269,818	68,025	11,248	0	190,545		46	
803,783	284,210	1,349	59,973	458,251		47	
1,800,942	393,218	12,597	94,528	1,300,599			
415,490	16,955	71,848	0	326,687	تجارة بيع واصلاح المركبات ذات المحركات والدراجات النارية	45	السليمانية
846,425	6,190	42,292	369,000	428,943		46	
454,514	68,194	196,661	60,818	128,841		47	
1,716,429	91,339	310,801	429,818	884,471			
255,534	26,564	5,129	0	223,841	تجارة بيع واصلاح المركبات ذات المحركات والدراجات النارية	45	
276,926	38,932	13,324	20,000	204,670		46	
3,641,932	503,825	63,288	122,280	2,952,539		47	
4,174,392	569,321	81,741	142,280	3,381,050			
2,963,811	36,239	47,758	0	2,879,814	تجارة بيع واصلاح المركبات ذات المحركات والدراجات النارية	45	أربيل
3,085,935	97,020	49,048	12,000	2,927,867		46	
4,589,359	78,335	85,947	90,400	4,334,677		47	
10,639,105	211,594	182,753	102,400	10,142,358			
587,068	3,534	1,032	4,240	578,262	تجارة بيع واصلاح المركبات ذات المحركات والدراجات النارية	45	ديالى
173,397	140	657	4,080	168,520		46	
791,834	64,516	5,513	0	721,805		47	
1,552,299	68,190	7,202	8,320	1,468,587			
5,354,687	505,148	535,534	168,301	4,145,704	تجارة بيع واصلاح المركبات ذات المحركات والدراجات النارية	45	
2,074,650	263,339	206,404	216,643	1,388,264		46	
9,255,697	1,285,605	985,979	549,137	6,434,976		47	
16,685,034	2,054,092	1,727,917	934,081	11,968,944			
5,109,243	167,797	12,130	0	4,929,316	تجارة بيع واصلاح المركبات ذات المحركات والدراجات النارية	45	
1,138,437	40,852	9,280	0	1,088,305		46	
10,236,058	1,326,094	32,571	114,975	8,762,418		47	
16,483,738	1,534,743	53,981	114,975	14,780,039			
911,363	17,644	8,680	0	885,039	تجارة بيع واصلاح المركبات ذات المحركات والدراجات النارية	45	
191,919	25,667	0	0	166,252		46	
816,840	30,159	2,443	0	784,238		47	
1,920,122	73,470	11,123	0	1,835,529			
3,052,072	0	9,083	0	3,042,989	تجارة بيع واصلاح المركبات ذات المحركات والدراجات النارية	45	
2,153,656	982,417	38	38	1,171,163		46	
3,502,551	10,664	9,236	0	3,482,651		47	
8,708,279	993,081	18,357	38	7,696,803			
520,502	41,994	33,135	0	445,373	تجارة بيع واصلاح المركبات ذات المحركات والدراجات النارية	45	
188,866	19,893	25,036	0	143,937		46	
2,559,217	97,399	136,704	68,449	2,256,665		47	
3,268,585	159,286	194,875	68,449	2,845,975			

(8) قيمة المزايا العينية حسب النشاط الاقتصادي والمحافظه (القيمة ألف دينار)

599,685	2,933	25,673	1,835	569,244	تجارة بيع واصلاح المركبات ذات المحركات والدراجات النارية	45	الدين
481,663	3,581	12,209	0	465,873		46	
1,408,854	21,953	54,980	33,001	1,298,920		47	
2,490,202	28,467	92,862	34,836	2,334,037			
2,972,796	61,456	110,897	0	2,800,443	تجارة بيع واصلاح المركبات ذات المحركات والدراجات النارية	45	
1,341,263	76,374	57,026	3,267	1,204,596		46	
5,856,700	510,934	165,013	176,932	5,003,821		47	
10,170,759	648,764	332,936	180,199	9,008,860			
693,318	673	0	0	692,645	تجارة بيع واصلاح المركبات ذات المحركات والدراجات النارية	45	القادسية
469,870	4,615	0	0	465,255		46	
2,032,131	113,451	58,936	0	1,859,744		47	
3,195,319	118,739	58,936	0	3,017,644			
548,045	7,494	2,876	6,960	530,715	تجارة بيع واصلاح المركبات ذات المحركات والدراجات النارية	45	
748,214	0	0	0	748,214		46	
1,823,205	19,470	3,248	0	1,800,487		47	
3,119,464	26,964	6,124	6,960	3,079,416			
1,451,078	0	0	24,956	1,426,122	تجارة بيع واصلاح المركبات ذات المحركات والدراجات النارية	45	
3,768,735	14,277	0	0	3,754,458		46	
2,643,851	56,014	14,188	3,959	2,569,690		47	
7,863,664	70,291	14,188	28,915	7,750,270			
413,922	46,094	5,347	0	362,481	تجارة بيع واصلاح المركبات ذات المحركات والدراجات النارية	45	ميسان
142,013	17,614	3,891	0	120,508		46	
2,093,446	319,339	96,337	0	1,677,770		47	
2,649,381	383,047	105,575	0	2,160,759			
1,671,129	299,523	0	0	1,371,606	تجارة بيع واصلاح المركبات ذات المحركات والدراجات النارية	45	
214,403	63,666	0	0	150,737		46	
3,753,154	2,090,332	0	0	1,662,822		47	
5,638,686	2,453,521	0	0	3,185,165			
32,552,339	1,576,677	882,566	240,847	29,852,249	تجارة بيع واصلاح المركبات ذات المحركات والدراجات النارية	45	
18,932,889	1,850,263	434,025	625,028	16,023,573		46	
60,781,121	7,042,511	1,958,615	1,293,621	50,486,374		47	
112,266,349	10,469,451	3,275,206	2,159,496	96,362,196			

(9) قيمة مساهمة المنشأة لصالح العاملين حسب النشاط الاقتصادي والمحافظة (القيمة ألف دينار)

		تأمين الحياة	تأمين				
47,922	5,008	0	0	42,914	تجارة بيع واصلاح المركبات ذات المحركات والدراجات النارية	45	دهوك
9,911	0	0	0	9,911		46	
223,185	2,079	2,953	7,933	210,220		47	
281,018	7,087	2,953	7,933	263,045			
0	0	0	0	0	تجارة بيع واصلاح المركبات ذات المحركات والدراجات النارية	45	نينوى
15,383	0	0	6,783	8,600		46	
35,993	0	0	0	35,993		47	
51,376	0	0	6,783	44,593			
1,130,839	28,545	0	0	1,102,294	تجارة بيع واصلاح المركبات ذات المحركات والدراجات النارية	45	السليمانية
878,525	26,393	0	0	852,132		46	
3,571,337	58,227	0	0	3,513,110		47	
5,580,701	113,165	0	0	5,467,536			
8,004	5,880	0	0	2,124	تجارة بيع واصلاح المركبات ذات المحركات والدراجات النارية	45	
8,750	0	0	0	8,750		46	
314,646	7,177	0	0	307,469		47	
331,400	13,057	0	0	318,343			
120,135	6,159	0	0	113,976	تجارة بيع واصلاح المركبات ذات المحركات والدراجات النارية	45	أربيل
260,803	0	457	571	259,775		46	
171,108	28,449	0	0	142,659		47	
552,046	34,608	457	571	516,410			
0	0	0	0	0	تجارة بيع واصلاح المركبات ذات المحركات والدراجات النارية	45	ديالى
180	180	0	0	0		46	
90,978	90,978	0	0	0		47	
91,158	91,158	0	0	0			
0	0	0	0	0	تجارة بيع واصلاح المركبات ذات المحركات والدراجات النارية	45	
0	0	0	0	0		46	
7,650	7,650	0	0	0		47	
7,650	7,650	0	0	0			
317,236	284,299	0	0	32,937	تجارة بيع واصلاح المركبات ذات المحركات والدراجات النارية	45	
485,116	35,713	0	0	449,403		46	
1,282,437	968,144	0	0	314,293		47	
2,084,789	1,288,156	0	0	796,633			

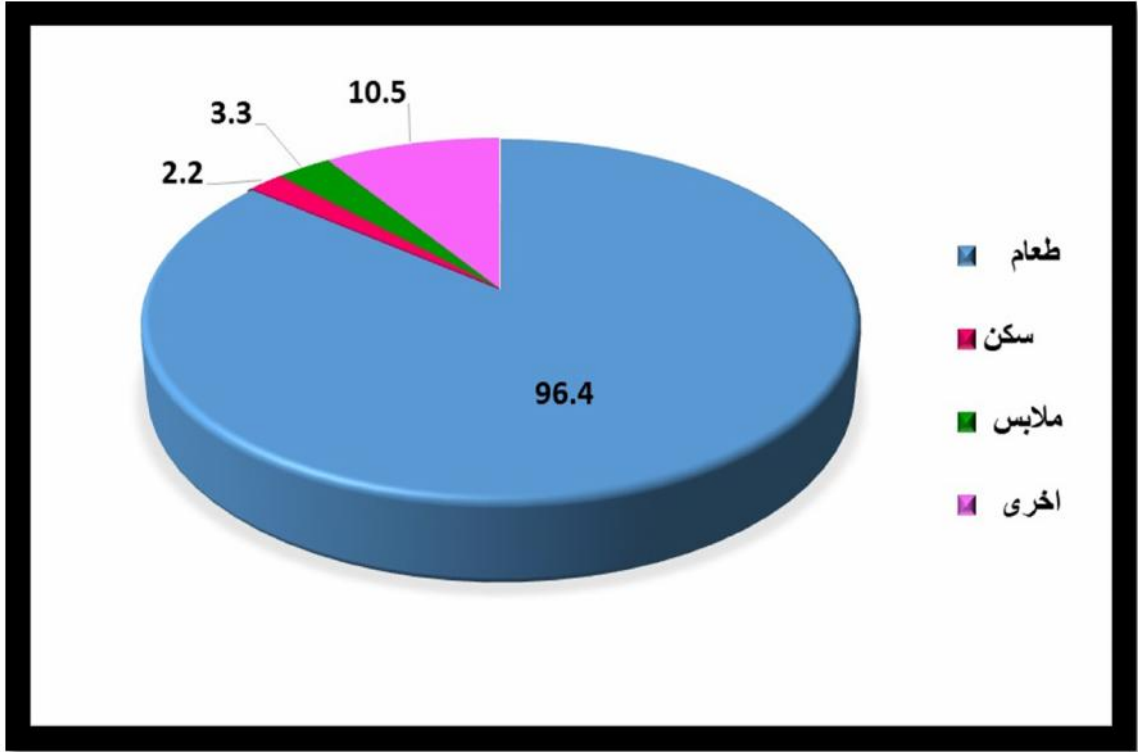
(9) قيمة مساهمة المنشأة لصالح العاملين حسب النشاط الاقتصادي والمحافظه (القيمة ألف دينار)

		تأمين الحياة	تأمين			
0	0	0	0	0	تجارة بيع واصلاح المركبات ذات المحركات والدراجات النارية	45
0	0	0	0	0		46
341	0	0	0	341		47
341	0	0	0	341		
0	0	0	0	0	تجارة بيع واصلاح المركبات ذات المحركات والدراجات النارية	45
0	0	0	0	0		46
10,895,500	7,700	0	0	10,887,800		47
10,895,500	7,700	0	0	10,887,800		
158,942	158,942	0	0	0	تجارة بيع واصلاح المركبات ذات المحركات والدراجات النارية	45
115,029	115,029	0	0	0		46
636,010	512,152	0	0	123,858		47
909,981	786,123	0	0	123,858		
3,758	0	0	0	3,758	تجارة بيع واصلاح المركبات ذات المحركات والدراجات النارية	45
2,751	0	0	0	2,751		46
34,130	16,278	0	0	17,852		47
40,639	16,278	0	0	24,361		
85,524	47,372	0	0	38,152	تجارة بيع واصلاح المركبات ذات المحركات والدراجات النارية	45
45,251	45,251	0	0	0		46
345,611	345,611	0	0	0		47
476,386	438,234	0	0	38,152		
53,105	53,105	0	0	0	تجارة بيع واصلاح المركبات ذات المحركات والدراجات النارية	45
12,621	12,621	0	0	0		46
44,473	8,947	0	0	35,526		47
110,199	74,673	0	0	35,526		
3,063	274	0	0	2,789	تجارة بيع واصلاح المركبات ذات المحركات والدراجات النارية	45
0	0	0	0	0		46
28,627	0	0	0	28,627		47
31,690	274	0	0	31,416		
2,829	2,080	0	749	0	تجارة بيع واصلاح المركبات ذات المحركات والدراجات النارية	45
0	0	0	0	0		46
49,831	8,097	7,875	1,618	32,241		47
52,660	10,177	7,875	2,367	32,241		

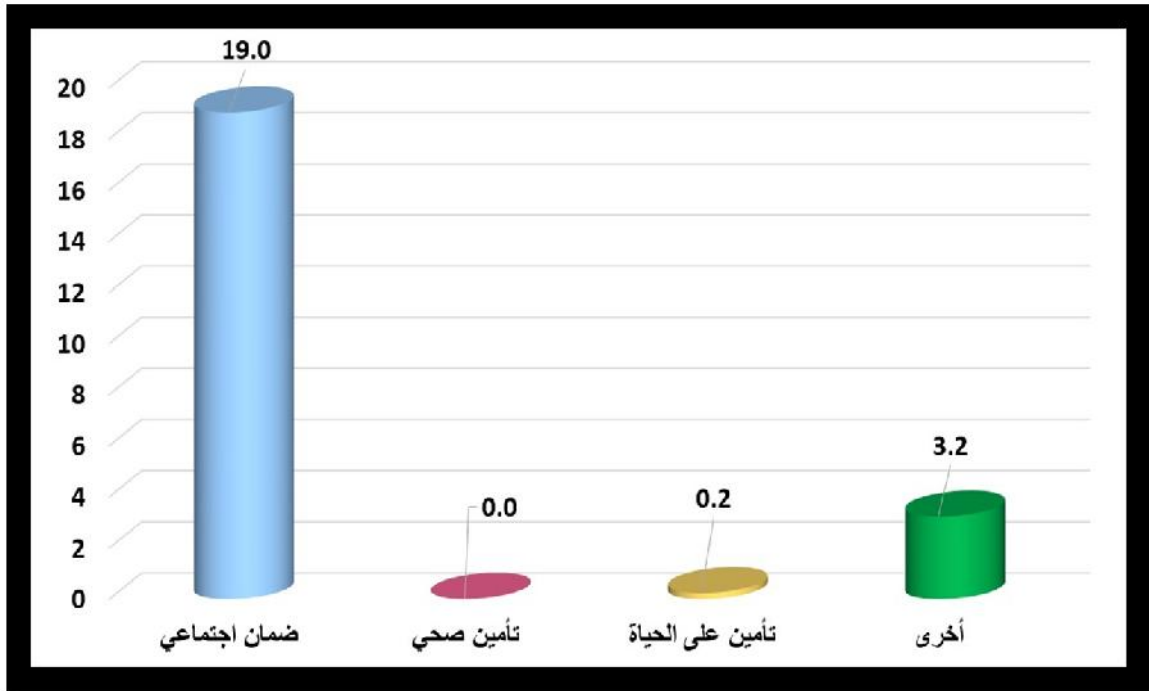
(9) قيمة مساهمة المنشأة لصالح العاملين حسب النشاط الاقتصادي والمحافظة (القيمة ألف دينار)

		تأمين الحياة	تأمين				
70,841	70,841	0	0	0	تجارة بيع واصلاح المركبات ذات المحركات والدراجات النارية	45	ميسان
54,302	15,304	37,878	1,120	0		46	
437,187	250,421	186,766	0	0		47	
562,330	336,566	224,644	1,120	0			
11,525	0	0	0	11,525	تجارة بيع واصلاح المركبات ذات المحركات والدراجات النارية	45	
36,007	0	0	0	36,007		46	
404,013	0	0	0	404,013		47	
451,545	0	0	0	451,545			
2,013,723	662,505	0	749	1,350,469	تجارة بيع واصلاح المركبات ذات المحركات والدراجات النارية	45	
1,924,629	250,491	38,335	8,474	1,627,329		46	
18,573,057	2,311,910	197,594	9,551	16,054,002		47	
22,511,409	3,224,906	235,929	18,774	19,031,800			

(7) قيمة المزايا العينية في المنشآت التجارية لسنة 2021 (القيمة مليار دينار)



(8) قيمة مساهمة المنشأة لصالح العاملين في المنشآت التجارية لسنة 2021 (القيمة مليار دينار)



(10) اجمالي القيمة المضافة لنشاط التجارة الداخلية حسب المحافظات (القيمة ألف دينار)

فائض العمليات الاجمالي	تعويضات العاملين	القيمة المضافة الاجمالية بسعر الاساس	والاستيرادات	القيمة المضافة الاجمالية بسعر المنتج	قيمة المستلزمات الخدمية	قيمة المستلزمات السلعية	اجمالي قيمة الانتاج *	
8	7	6	5	4	3	2	1	
1,394,193,021	83,779,238	1,477,972,259	9,072,476	1,487,044,735	154,037,585	54,243,338	1,695,325,658	دهوك
448,470,174	88,057,380	536,527,554	2,513,070	539,040,624	221,381,688	82,037,110	842,459,422	نينوى
1,485,086,057	164,834,463	1,649,920,520	21,409,513	1,671,330,033	369,299,634	78,863,547	2,119,493,214	السليمانية
166,415,937	41,984,195	208,400,132	6,033,522	214,433,654	71,316,118	24,582,723	310,332,495	
1,632,872,170	152,798,994	1,785,671,164	73,309,029	1,858,980,193	401,665,637	145,076,511	2,405,722,341	أربيل
188,439,981	39,107,394	227,547,375	738,509	228,285,884	63,537,138	27,996,227	319,819,249	ديالى
287,818,535	138,680,298	426,498,833	22,980,045	449,478,878	214,462,782	88,663,758	752,605,418	
5,185,830,566	527,910,498	5,713,741,064	25,757,405	5,739,498,469	809,552,404	306,730,915	6,855,781,788	
224,410,475	49,564,448	273,974,923	1,229,416	275,204,339	90,030,709	34,576,981	399,812,029	
556,145,970	84,892,041	641,038,011	2,318,577	643,356,588	150,900,070	50,187,455	844,444,113	
116,049,953	57,849,117	173,899,070	4,468,329	178,367,399	66,534,596	25,831,907	270,733,902	
134,674,673	44,841,306	179,515,979	2,673,357	182,189,336	70,526,038	31,584,410	284,299,784	صلاح الدين
270,478,532	137,270,943	407,749,475	1,537,464	409,286,939	130,307,661	56,454,664	596,049,264	
112,030,062	43,275,651	155,305,713	3,381,703	158,687,416	68,893,212	33,482,352	261,062,980	القادسية
53,483,234	31,145,104	84,628,338	1,236,740	85,865,078	44,559,736	15,632,387	146,057,201	
222,942,015	63,298,562	286,240,577	828,010	287,068,587	93,901,742	38,076,577	419,046,906	
125,532,585	38,217,041	163,749,626	12,805,230	176,554,856	88,136,079	42,833,091	307,524,026	ميسان
228,677,149	163,816,671	392,493,820	4,228,677	396,722,497	163,974,606	75,076,756	635,773,859	
12,833,551,089	1,951,323,344	14,784,874,433	196,521,072	14,981,395,505	3,273,017,435	1,211,930,709	19,466,343,649	

+ ايرادات من بيع منتجات من انتاج المنشأة+ ايرادات التجارة الالكترونية+ ايرادات

* اجمالي قيمة الانتاج : هو مجموع الايرادات (صافي المبيعات- قيمة المشتريات-

7-6 = 8

5-4 = 6

3-2-1 = 4

:

+

+ رسوم كمركية +

الضرائب على المنتجات والاستيرادات = الضرائب على المبيعات + رسوم مهن,

(11) قيمة كلفة البضاعة حسب النشاط الاقتصادي والمحافظة (القيمة ألف دينار)

	السلع بغرض البيع	السلع بغرض البيع	قيمة المشتريات من السلع بغرض البيع		
4	3	2	1		
1,186,959,701	135,565,419	123,241,265	1,199,283,855	تجارة بيع واصلاح المركبات ذات المحركات والدراجات النارية	45
208,651,160	132,223,048	120,202,832	220,671,376		46
3,371,901,074	1,278,137,531	1,161,942,057	3,488,096,548		47
4,767,511,935	1,545,925,998	1,405,386,154	4,908,051,779		
564,150,860	21,395,225	19,450,098	566,095,987	تجارة بيع واصلاح المركبات ذات المحركات والدراجات النارية	45
239,144,631	82,113,302	74,648,423	246,609,510		46
1,289,390,238	918,459,446	834,963,655	1,372,886,029		47
2,092,685,729	1,021,967,973	929,062,176	2,185,591,526		
2,079,632,900	240,036,455	218,214,338	2,101,455,017	تجارة بيع واصلاح المركبات ذات المحركات والدراجات النارية	45
449,865,811	208,558,056	189,598,232	468,825,635		46
3,223,753,287	1,617,432,379	1,470,393,164	3,370,792,502		47
5,753,251,998	2,066,026,890	1,878,205,734	5,941,073,154		
150,013,358	8,658,493	7,871,328	150,800,523	تجارة بيع واصلاح المركبات ذات المحركات والدراجات النارية	45
35,657,227	5,408,783	4,917,071	36,148,939		46
658,625,644	339,134,666	308,304,211	689,456,099		47
844,296,229	353,201,942	321,092,610	876,405,561		
1,999,165,370	613,023,206	557,293,722	2,054,894,854	تجارة بيع واصلاح المركبات ذات المحركات والدراجات النارية	45
700,770,855	422,251,065	383,864,495	739,157,425		46
3,592,558,648	1,682,837,456	1,529,853,814	3,745,542,290		47
6,292,494,873	2,718,111,727	2,471,012,031	6,539,594,569		
212,766,286	35,468,910	32,244,536	215,990,660	تجارة بيع واصلاح المركبات ذات المحركات والدراجات النارية	45
79,355,195	52,909,518	48,099,532	84,165,181		46
501,382,173	327,997,712	298,179,820	531,200,065		47
793,503,654	416,376,140	378,523,888	831,355,906		
502,742,760	47,063,579	42,785,226	507,021,113	تجارة بيع واصلاح المركبات ذات المحركات والدراجات النارية	45
208,359,962	66,312,106	60,283,822	214,388,246		46
1,188,955,217	711,233,815	646,576,211	1,253,612,821		47
1,900,057,939	824,609,500	749,645,259	1,975,022,180		
5,729,221,882	783,660,300	712,417,794	5,800,464,388	تجارة بيع واصلاح المركبات ذات المحركات والدراجات النارية	45
1,335,526,213	1,013,863,527	921,694,003	1,427,695,737		46
12,674,373,860	3,420,604,652	3,109,639,253	12,985,339,259		47
19,739,121,955	5,218,128,479	4,743,751,050	20,213,499,384		

(11) قيمة كلفة البضاعة حسب النشاط الاقتصادي والمحافظه (القيمة ألف دينار)

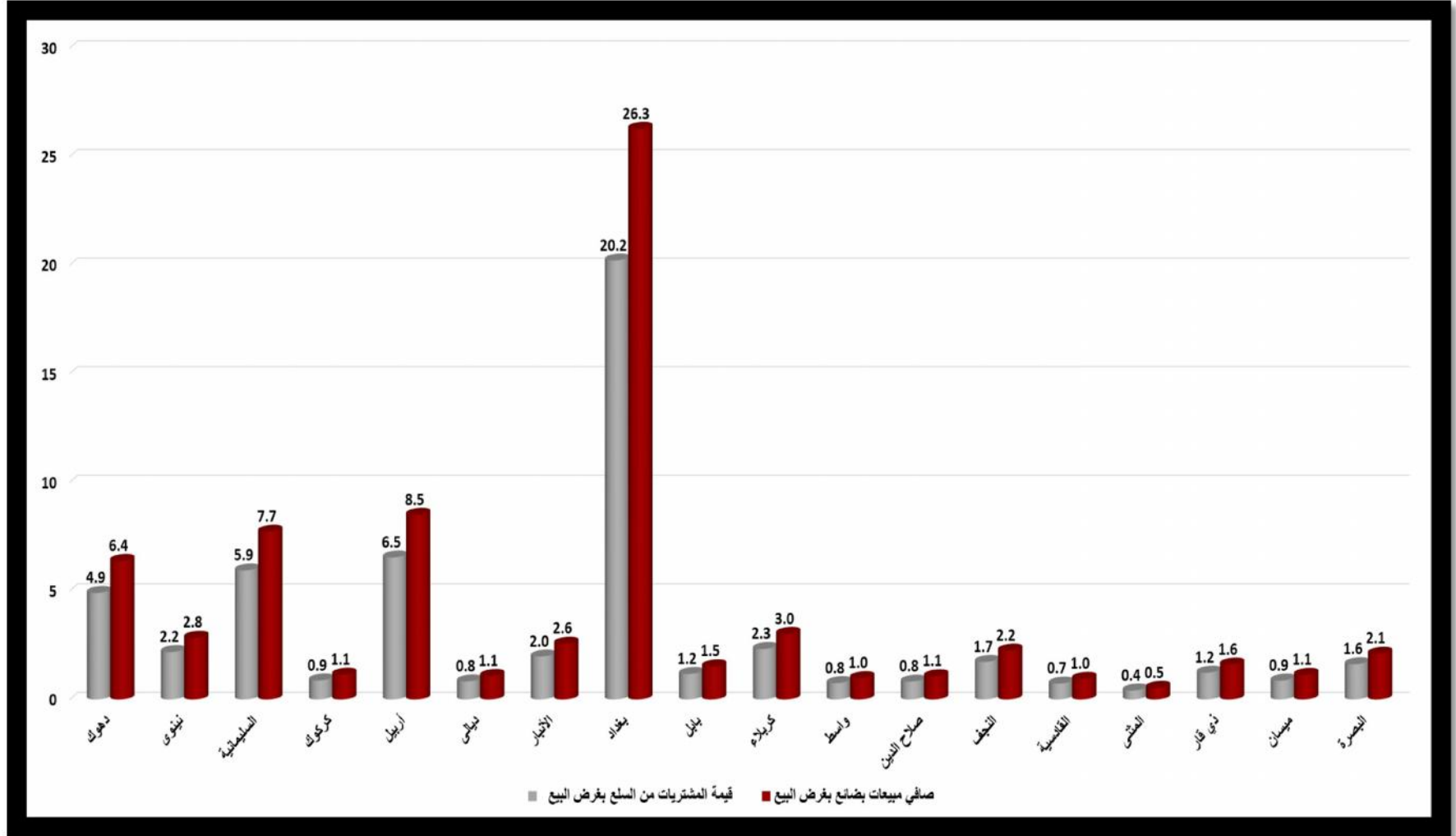
	السلع بغرض البيع	السلع بغرض البيع	قيمة المشتريات من السلع بغرض البيع		
4	3	2	1		
242,265,358	24,402,945	22,184,467	244,483,836	تجارة بيع واصلاح المركبات ذات المحركات والدراجات النارية	45
78,496,368	17,295,027	15,722,782	80,068,613		46
819,770,259	308,762,492	280,693,602	847,839,149		47
1,140,531,985	350,460,464	318,600,851	1,172,391,598		
721,716,066	86,108,662	78,280,581	729,544,147	تجارة بيع واصلاح المركبات ذات المحركات والدراجات النارية	45
145,299,644	97,756,812	88,869,828	154,186,628		46
1,361,087,524	868,506,154	789,550,854	1,440,042,824		47
2,228,103,234	1,052,371,628	956,701,263	2,323,773,599		
193,674,260	14,874,837	13,522,546	195,026,551	تجارة بيع واصلاح المركبات ذات المحركات والدراجات النارية	45
26,901,910	13,086,940	11,897,185	28,091,665		46
506,973,375	289,408,099	263,097,809	533,283,665		47
727,549,545	317,369,876	288,517,540	756,401,881		
156,888,212	10,789,988	9,809,038	157,869,162	تجارة بيع واصلاح المركبات ذات المحركات والدراجات النارية	45
69,415,477	19,182,474	17,438,619	71,159,332		46
567,861,792	269,443,686	244,948,996	592,356,482		47
794,165,481	299,416,148	272,196,653	821,384,976		
304,517,939	20,457,599	18,597,877	306,377,661	تجارة بيع واصلاح المركبات ذات المحركات والدراجات النارية	45
206,328,286	39,064,211	35,512,968	209,879,529		46
1,178,602,645	379,738,050	345,216,702	1,213,123,993		47
1,689,448,870	439,259,860	399,327,547	1,729,381,183		
216,642,874	14,876,789	13,524,345	217,995,318	تجارة بيع واصلاح المركبات ذات المحركات والدراجات النارية	45
47,224,497	7,227,301	6,570,269	47,881,529		46
451,792,448	161,143,128	146,493,788	466,441,788		47
715,659,819	183,247,218	166,588,402	732,318,635		
61,544,936	8,438,018	7,670,840	62,312,114	تجارة بيع واصلاح المركبات ذات المحركات والدراجات النارية	45
45,154,480	11,921,883	10,838,080	46,238,283		46
292,464,262	141,345,858	128,496,700	305,313,420		47
399,163,678	161,705,759	147,005,620	413,863,817		
222,511,568	10,860,856	9,873,498	223,498,926	تجارة بيع واصلاح المركبات ذات المحركات والدراجات النارية	45
26,269,027	5,075,940	4,614,494	26,730,473		46
962,692,698	238,610,900	216,919,228	984,384,370		47
1,211,473,293	254,547,696	231,407,220	1,234,613,769		

(11) قيمة كلفة البضاعة حسب النشاط الاقتصادي والمحافظة (القيمة ألف دينار)

	السلع بغرض البيع	السلع بغرض البيع	قيمة المشتريات من السلع بغرض البيع		
4	3	2	1		
159,432,921	8,984,454	8,167,731	160,249,644	تجارة بيع واصلاح المركبات ذات المحركات والدراجات النارية	45
62,802,630	10,671,528	9,701,374	63,772,784		46
627,985,440	198,431,345	180,392,324	646,024,461		47
850,220,991	218,087,327	198,261,429	870,046,889		
359,031,853	28,465,812	25,877,848	361,619,817	تجارة بيع واصلاح المركبات ذات المحركات والدراجات النارية	45
47,587,522	13,385,172	12,168,345	48,804,349		46
1,165,812,676	480,734,590	437,031,748	1,209,515,518		47
1,572,432,051	522,585,574	475,077,941	1,619,939,684		
15,062,879,104	2,113,131,547	1,921,027,078	15,254,983,573	تجارة بيع واصلاح المركبات ذات المحركات والدراجات النارية	45
4,012,810,895	2,218,306,693	2,016,642,354	4,214,475,234		46
34,435,983,260	13,631,961,959	12,392,693,936	35,675,251,283		47
53,511,673,259	17,963,400,199	16,330,363,368	55,144,710,090		

3-2+1 = 4 :

(9) إجمالي قيمة المشتريات والمبيعات في المنشآت التجارية لسنة 2021 (القيمة ترليون دينار)



(12) قيمة ايرادات الأنشطة الأخرى حسب النشاط الاقتصادي والمحافظه (القيمة ألف دينار)

	ايرادات من الايكترونية	ايرادات من الايكترونية	ايرادات من بيع			
56,253,712	54,451,102	489,395	1,313,215	تجارة بيع واصلاح المركبات ذات المحركات والدراجات النارية	45	دهوك
2,932,541	2,220,530	474,551	237,460		46	
23,183,844	10,264,110	11,099,362	1,820,372		47	
82,370,097	66,935,742	12,063,308	3,371,047			
24,823,028	23,400,723	156,237	1,266,068	تجارة بيع واصلاح المركبات ذات المحركات والدراجات النارية	45	نينوى
11,597,069	11,119,853	195,383	281,833		46	
57,456,344	54,357,354	1,661,919	1,437,071		47	
93,876,441	88,877,930	2,013,539	2,984,972			
122,401,284	101,395,288	16,000	20,989,996	تجارة بيع واصلاح المركبات ذات المحركات والدراجات النارية	45	السليمانية
2,860,629	2,860,629	0	0		46	
24,088,974	18,740,421	4,951,969	396,584		47	
149,350,887	122,996,338	4,967,969	21,386,580			
7,623,882	7,356,560	25,333	241,989	تجارة بيع واصلاح المركبات ذات المحركات والدراجات النارية	45	
928,396	917,729	10,667	0		46	
6,749,314	3,729,912	1,902,160	1,117,242		47	
15,301,592	12,004,201	1,938,160	1,359,231			
128,791,722	127,507,426	66,900	1,217,396	تجارة بيع واصلاح المركبات ذات المحركات والدراجات النارية	45	أربيل
19,539,216	15,791,862	2,036,954	1,710,400		46	
48,413,507	32,576,834	10,523,621	5,313,052		47	
196,744,445	175,876,122	12,627,475	8,240,848			
23,120,735	22,994,627	0	126,108	تجارة بيع واصلاح المركبات ذات المحركات والدراجات النارية	45	ديالى
1,111,200	882,800	68,400	160,000		46	
8,327,971	4,585,355	2,337,732	1,404,884		47	
32,559,906	28,462,782	2,406,132	1,690,992			
63,450,656	61,920,147	1,530,509	0	تجارة بيع واصلاح المركبات ذات المحركات والدراجات النارية	45	
2,144,020	1,802,532	278,488	63,000		46	
19,539,564	6,169,513	7,631,926	5,738,125		47	
85,134,240	69,892,192	9,440,923	5,801,125			
163,137,427	150,744,025	2,219,234	10,174,168	تجارة بيع واصلاح المركبات ذات المحركات والدراجات النارية	45	
13,710,511	11,434,651	703,825	1,572,035		46	
140,504,529	83,993,672	16,893,873	39,616,984		47	
317,352,467	246,172,348	19,816,932	51,363,187			

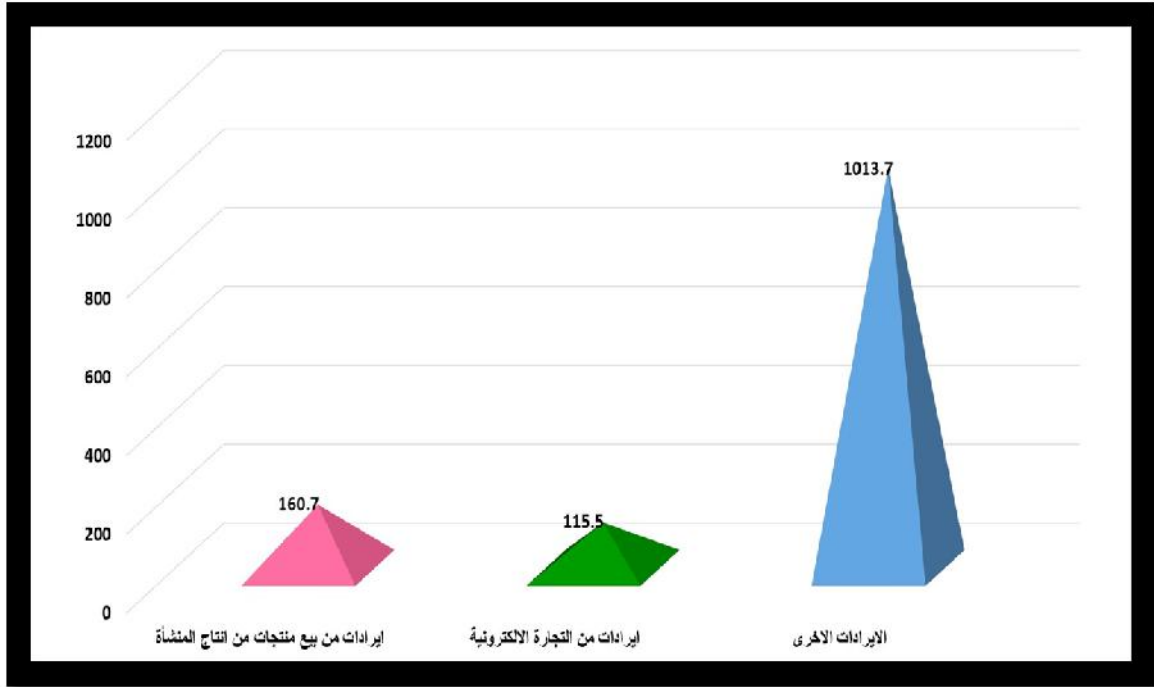
(12) قيمة ايرادات الأنشطة الأخرى حسب النشاط الاقتصادي والمحافظه (القيمة ألف دينار)

	ايرادات من الايكترونية	ايرادات من بيع			
3,611,534	3,342,197	0	269,337	تجارة بيع واصلاح المركبات ذات المحركات والدراجات النارية	45
378,000	378,000	0	0		46
12,245,519	9,622,152	1,296	2,622,071		47
16,235,053	13,342,349	1,296	2,891,408		
30,155,132	21,465,549	68,593	8,620,990	تجارة بيع واصلاح المركبات ذات المحركات والدراجات النارية	45
2,656,114	549,000	142,643	1,964,471		46
18,830,414	8,436,752	2,914,537	7,479,125		47
51,641,660	30,451,301	3,125,773	18,064,586		
3,667,588	3,289,477	359,687	18,424	تجارة بيع واصلاح المركبات ذات المحركات والدراجات النارية	45
276,322	142,714	26,179	107,429		46
11,016,932	8,092,534	2,542,245	382,153		47
14,960,842	11,524,725	2,928,111	508,006		
1,979,064	1,553,597	0	425,467	تجارة بيع واصلاح المركبات ذات المحركات والدراجات النارية	45
486,781	324,450	116,810	45,521		46
8,199,281	2,571,956	1,396,486	4,230,839		47
10,665,126	4,450,003	1,513,296	4,701,827		
8,221,137	3,998,032	1,469,367	2,753,738	تجارة بيع واصلاح المركبات ذات المحركات والدراجات النارية	45
2,666,673	624,037	1,161,757	880,879		46
26,414,630	12,793,858	4,059,328	9,561,444		47
37,302,440	17,415,927	6,690,452	13,196,061		
8,489,796	6,770,084	164,211	1,555,501	تجارة بيع واصلاح المركبات ذات المحركات والدراجات النارية	45
546,247	243,469	94,204	208,574		46
15,672,730	10,089,971	2,217,987	3,364,772		47
24,708,773	17,103,524	2,476,402	5,128,847		
1,760,361	1,692,414	34,857	33,090	تجارة بيع واصلاح المركبات ذات المحركات والدراجات النارية	45
1,400,383	1,375,383	11,000	14,000		46
4,037,175	3,053,461	142,441	841,273		47
7,197,919	6,121,258	188,298	888,363		
16,485,193	16,121,421	49,912	313,860	تجارة بيع واصلاح المركبات ذات المحركات والدراجات النارية	45
596,267	440,267	0	156,000		46
8,440,926	6,315,746	174,258	1,950,922		47
25,522,386	22,877,434	224,170	2,420,782		

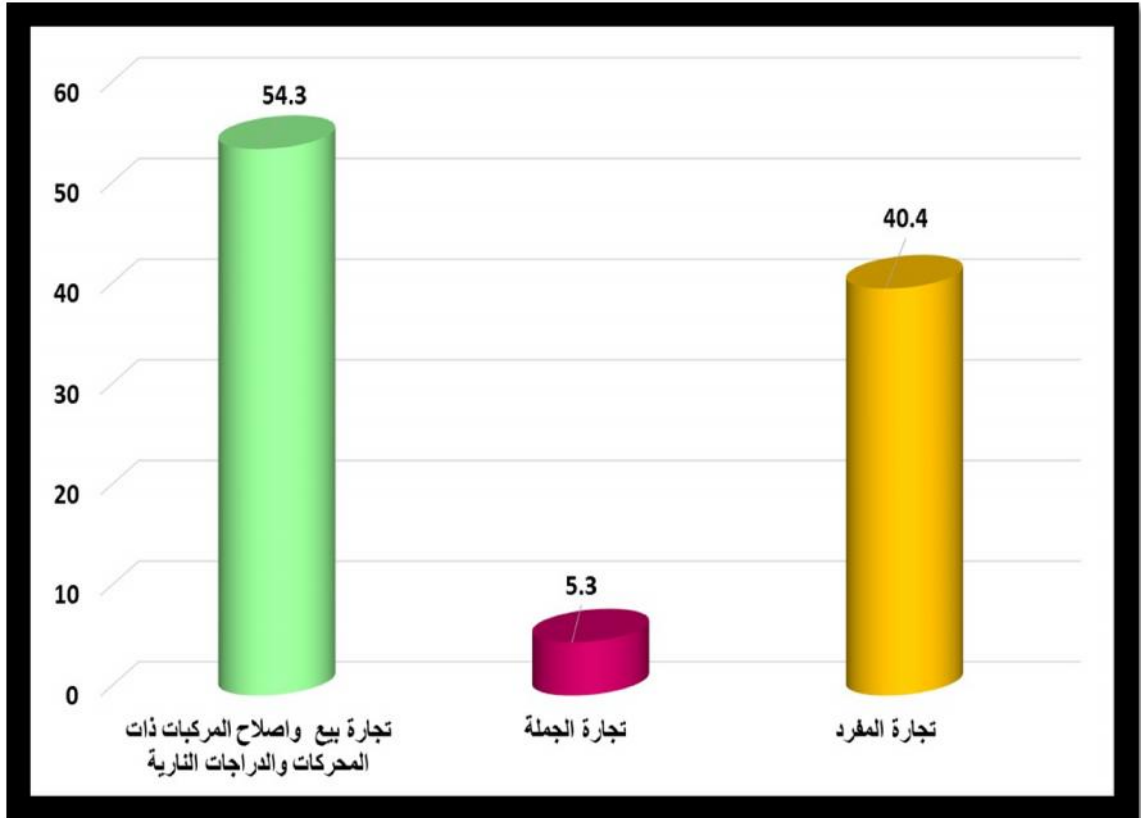
(12) قيمة ايرادات الأنشطة الأخرى حسب النشاط الاقتصادي والمحافظه (القيمة ألف دينار)

	ايرادات من الاييرادات الاخرى	ايرادات من الالكترونية	ايرادات من بيع			
3,928,667	3,136,931	363,008	428,728	تجارة بيع واصلاح المركبات ذات المحركات والدراجات النارية	45	ميسان
848,456	348,563	230,568	269,325		46	
21,907,156	5,582,856	14,728,877	1,595,423		47	
26,684,279	9,068,350	15,322,453	2,293,476			
32,429,219	30,920,661	1,122,490	386,068	تجارة بيع واصلاح المركبات ذات المحركات والدراجات النارية	45	
3,356,122	2,009,498	311,519	1,035,105		46	
66,498,782	37,245,249	16,302,317	12,951,216		47	
102,284,123	70,175,408	17,736,326	14,372,389			
700,330,137	642,060,261	8,135,733	50,134,143	تجارة بيع واصلاح المركبات ذات المحركات والدراجات النارية	45	
68,034,947	53,465,967	5,862,948	8,706,032		46	
521,527,592	318,221,706	101,482,334	101,823,552		47	
1,289,892,676	1,013,747,934	115,481,015	160,663,727			

(10) اجمالي قيمة ايرادات الأنشطة الأخرى في المنشآت التجارية لسنة 2021 (القيمة مليار دينار)



(11) النسبة المئوية لإيرادات الأنشطة الأخرى حسب النشاط الاقتصادي في المنشآت التجارية لسنة 2021



(13) قيمة الانتاج الاجمالي والقيمة المضافة حسب النشاط الاقتصادي والمحافظه (القيمة ألف دينار)

القيمة المضافة الاجمالية بسعر	مجموع قيمة	قيمة المستلزمات الخدمية	قيمة المستلزمات السلعية	مجموع قيمة الانتاج	ايراد الانشطة	الهامش التجاري		صافي مبيعات بضائع بغرض البيع			
9	8	7	6	5	4	3	2	1			
373,663,559	54,699,964	30,352,873	24,347,091	428,363,523	56,253,712	372,109,811	1,186,959,701	1,559,069,512	تجارة بيع واصلاح والدراجات النارية	45	دهوك
64,985,366	16,168,822	11,908,921	4,259,901	81,154,188	2,932,541	78,221,647	208,651,160	286,872,807		46	
1,048,395,810	137,412,137	111,775,791	25,636,346	1,185,807,947	23,183,844	1,162,624,103	3,371,901,074	4,534,525,177		47	
1,487,044,735	208,280,923	154,037,585	54,243,338	1,695,325,658	82,370,097	1,612,955,561	4,767,511,935	6,380,467,496			
93,894,381	102,703,126	49,290,307	53,412,819	196,597,507	24,823,028	171,774,479	564,150,860	735,925,339	تجارة بيع واصلاح والدراجات النارية	45	نينوى
62,044,593	30,999,986	27,578,469	3,421,517	93,044,579	11,597,069	81,447,510	239,144,631	320,592,141		46	
383,101,650	169,715,686	144,512,912	25,202,774	552,817,336	57,456,344	495,360,992	1,289,390,238	1,784,751,230		47	
539,040,624	303,418,798	221,381,688	82,037,110	842,459,422	93,876,441	748,582,981	2,092,685,729	2,841,268,710			
640,216,041	134,444,684	87,429,497	47,015,187	774,660,725	122,401,284	652,259,441	2,079,632,900	2,731,892,341	تجارة بيع واصلاح والدراجات النارية	45	السليمانية
118,691,913	43,775,865	39,441,260	4,334,605	162,467,778	2,860,629	159,607,149	449,865,811	609,472,960		46	
912,422,079	269,942,632	242,428,877	27,513,755	1,182,364,711	24,088,974	1,158,275,737	3,223,753,287	4,382,029,024		47	
1,671,330,033	448,163,181	369,299,634	78,863,547	2,119,493,214	149,350,887	1,970,142,327	5,753,251,998	7,723,394,325			
36,957,737	16,693,479	8,057,430	8,636,049	53,651,216	7,623,882	46,027,334	150,013,358	196,040,692	تجارة بيع واصلاح والدراجات النارية	45	
7,856,133	4,408,631	3,757,170	651,461	12,264,764	928,396	11,336,368	35,657,227	46,993,595		46	
169,619,784	74,796,731	59,501,518	15,295,213	244,416,515	6,749,314	237,667,201	658,625,644	896,292,845		47	
214,433,654	95,898,841	71,316,118	24,582,723	310,332,495	15,301,592	295,030,903	844,296,229	1,139,327,132			

(13) قيمة الانتاج الاجمالي والقيمة المضافة حسب النشاط الاقتصادي والمحافظه (القيمة ألف دينار)

القيمة المضافة الاجمالية بسعر	مجموع قيمة	قيمة المستلزمات الخدمية	قيمة المستلزمات السلعية	مجموع قيمة الانتاج	ايراد الانشطة	الهامش التجاري		صافي مبيعات بضائع بغرض البيع			
9	8	7	6	5	4	3	2	1			
607,216,200	193,773,665	103,133,889	90,639,776	800,989,865	128,791,722	672,198,143	1,999,165,370	2,671,363,513	تجارة بيع واصلاح والدراجات النارية	45	أربيل
216,718,069	62,954,532	53,377,963	9,576,569	279,672,601	19,539,216	260,133,385	700,770,855	960,904,240		46	
1,035,045,924	290,013,951	245,153,785	44,860,166	1,325,059,875	48,413,507	1,276,646,368	3,592,558,648	4,869,205,016		47	
1,858,980,193	546,742,148	401,665,637	145,076,511	2,405,722,341	196,744,445	2,208,977,896	6,292,494,873	8,501,472,769			
61,814,524	29,327,962	12,689,315	16,638,647	91,142,486	23,120,735	68,021,751	212,766,286	280,788,037	تجارة بيع واصلاح والدراجات النارية	45	ديالى
26,101,707	5,069,008	4,228,314	840,694	31,170,715	1,111,200	30,059,515	79,355,195	109,414,710		46	
140,369,653	57,136,395	46,619,509	10,516,886	197,506,048	8,327,971	189,178,077	501,382,173	690,560,250		47	
228,285,884	91,533,365	63,537,138	27,996,227	319,819,249	32,559,906	287,259,343	793,503,654	1,080,762,997			
133,751,337	86,084,339	47,790,205	38,294,134	219,835,676	63,450,656	156,385,020	502,742,760	659,127,780	تجارة بيع واصلاح والدراجات النارية	45	
34,400,246	38,088,689	30,049,175	8,039,514	72,488,935	2,144,020	70,344,915	208,359,962	278,704,877		46	
281,327,295	178,953,512	136,623,402	42,330,110	460,280,807	19,539,564	440,741,243	1,188,955,217	1,629,696,460		47	
449,478,878	303,126,540	214,462,782	88,663,758	752,605,418	85,134,240	667,471,178	1,900,057,939	2,567,529,117			
1,587,619,177	386,900,463	218,707,205	168,193,258	1,974,519,640	163,137,427	1,811,382,213	5,729,221,882	7,540,604,095	تجارة بيع واصلاح والدراجات النارية	45	
413,204,388	120,984,775	100,298,838	20,685,937	534,189,163	13,710,511	520,478,652	1,335,526,213	1,856,004,865		46	
3,738,674,904	608,398,081	490,546,361	117,851,720	4,347,072,985	140,504,529	4,206,568,456	12,674,373,860	16,880,942,316		47	
5,739,498,469	1,116,283,319	809,552,404	306,730,915	6,855,781,788	317,352,467	6,538,429,321	19,739,121,955	26,277,551,276			

(13) قيمة الانتاج الاجمالي والقيمة المضافة حسب النشاط الاقتصادي والمحافظه (القيمة ألف دينار)

القيمة المضافة الاجمالية بسعر	مجموع قيمة	قيمة المستلزمات الخدمية	قيمة المستلزمات السلعية	مجموع قيمة الانتاج	ايراد الانشطة	الهامش التجاري		صافي مبيعات بضائع بغرض البيع			
9	8	7	6	5	4	3	2	1			
44,285,527	34,889,606	14,843,844	20,045,762	79,175,133	3,611,534	75,563,599	242,265,358	317,828,957	تجارة بيع واصلاح والدراجات النارية	45	
17,130,530	8,840,340	8,088,683	751,657	25,970,870	378,000	25,592,870	78,496,368	104,089,238		46	
213,788,282	80,877,744	67,098,182	13,779,562	294,666,026	12,245,519	282,420,507	819,770,259	1,102,190,766		47	
275,204,339	124,607,690	90,030,709	34,576,981	399,812,029	16,235,053	383,576,976	1,140,531,985	1,524,108,961			
203,070,575	53,776,049	22,768,735	31,007,314	256,846,624	30,155,132	226,691,492	721,716,066	948,407,558	تجارة بيع واصلاح والدراجات النارية	45	
40,491,308	17,307,758	15,225,832	2,081,926	57,799,066	2,656,114	55,142,952	145,299,644	200,442,596		46	
399,794,705	130,003,718	112,905,503	17,098,215	529,798,423	18,830,414	510,968,009	1,361,087,524	1,872,055,533		47	
643,356,588	201,087,525	150,900,070	50,187,455	844,444,113	51,641,660	792,802,453	2,228,103,234	3,020,905,687			
34,614,408	28,913,622	13,609,123	15,304,499	63,528,030	3,667,588	59,860,442	193,674,260	253,534,702	تجارة بيع واصلاح والدراجات النارية	45	
5,680,617	4,212,938	3,649,296	563,642	9,893,555	276,322	9,617,233	26,901,910	36,519,143		46	
138,072,374	59,239,943	49,276,177	9,963,766	197,312,317	11,016,932	186,295,385	506,973,375	693,268,760		47	
178,367,399	92,366,503	66,534,596	25,831,907	270,733,902	14,960,842	255,773,060	727,549,545	983,322,605			
22,927,288	27,393,302	14,731,478	12,661,824	50,320,590	1,979,064	48,341,526	156,888,212	205,229,738	تجارة بيع واصلاح والدراجات النارية	45	
11,335,143	12,243,299	7,671,068	4,572,231	23,578,442	486,781	23,091,661	69,415,477	92,507,138		46	
147,926,905	62,473,847	48,123,492	14,350,355	210,400,752	8,199,281	202,201,471	567,861,792	770,063,263		47	
182,189,336	102,110,448	70,526,038	31,584,410	284,299,784	10,665,126	273,634,658	794,165,481	1,067,800,139			الدين

(13) قيمة الانتاج الاجمالي والقيمة المضافة حسب النشاط الاقتصادي والمحافظه (القيمة ألف دينار)

القيمة المضافة الاجمالية بسعر	مجموع قيمة	قيمة المستلزمات الخدمية	قيمة المستلزمات السلعية	مجموع قيمة الانتاج	ايراد الانشطة	الهامش التجاري		صافي مبيعات بضائع بغرض البيع			
9	8	7	6	5	4	3	2	1			
48,298,759	53,695,586	26,678,346	27,017,240	101,994,345	8,221,137	93,773,208	304,517,939	398,291,147	تجارة بيع واصلاح والدراجات النارية	45	
51,995,557	17,186,206	13,354,306	3,831,900	69,181,763	2,666,673	66,515,090	206,328,286	272,843,376		46	
308,992,623	115,880,533	90,275,009	25,605,524	424,873,156	26,414,630	398,458,526	1,178,602,645	1,577,061,171		47	
409,286,939	186,762,325	130,307,661	56,454,664	596,049,264	37,302,440	558,746,824	1,689,448,870	2,248,195,694			
44,332,714	30,908,038	12,200,867	18,707,171	75,240,752	8,489,796	66,750,956	216,642,874	283,393,830	تجارة بيع واصلاح والدراجات النارية	45	القادسية
11,604,203	3,963,531	3,472,732	490,799	15,567,734	546,247	15,021,487	47,224,497	62,245,984		46	
102,750,499	67,503,995	53,219,613	14,284,382	170,254,494	15,672,730	154,581,764	451,792,448	606,374,212		47	
158,687,416	102,375,564	68,893,212	33,482,352	261,062,980	24,708,773	236,354,207	715,659,819	952,014,026			
7,216,385	14,004,783	6,158,871	7,845,912	21,221,168	1,760,361	19,460,807	61,544,936	81,005,743	تجارة بيع واصلاح والدراجات النارية	45	
9,228,993	7,126,623	5,803,461	1,323,162	16,355,616	1,400,383	14,955,233	45,154,480	60,109,713		46	
69,419,700	39,060,717	32,597,404	6,463,313	108,480,417	4,037,175	104,443,242	292,464,262	396,907,504		47	
85,865,078	60,192,123	44,559,736	15,632,387	146,057,201	7,197,919	138,859,282	399,163,678	538,022,960			
42,188,815	42,333,327	18,762,977	23,570,350	84,522,142	16,485,193	68,036,949	222,511,568	290,548,517	تجارة بيع واصلاح والدراجات النارية	45	
4,426,528	4,650,343	3,350,418	1,299,925	9,076,871	596,267	8,480,604	26,269,027	34,749,631		46	
240,453,244	84,994,649	71,788,347	13,206,302	325,447,893	8,440,926	317,006,967	962,692,698	1,279,699,665		47	
287,068,587	131,978,319	93,901,742	38,076,577	419,046,906	25,522,386	393,524,520	1,211,473,293	1,604,997,813			

(13) قيمة الانتاج الاجمالي والقيمة المضافة حسب النشاط الاقتصادي والمحافظه (القيمة ألف دينار)

القيمة المضافة الاجمالية بسعر	مجموع قيمة	قيمة المستلزمات الخدمية	قيمة المستلزمات السلعية	مجموع قيمة الانتاج	ايراد الانشطة	الهامش التجاري		صافي مبيعات بضائع بغرض البيع			
9	8	7	6	5	4	3	2	1			
18,202,405	34,617,952	15,614,856	19,003,096	52,820,357	3,928,667	48,891,690	159,432,921	208,324,611	تجارة بيع واصلاح والدراجات النارية	45	ميسان
13,792,107	7,158,322	5,316,121	1,842,201	20,950,429	848,456	20,101,973	62,802,630	82,904,603		46	
144,560,344	89,192,896	67,205,102	21,987,794	233,753,240	21,907,156	211,846,084	627,985,440	839,831,524		47	
176,554,856	130,969,170	88,136,079	42,833,091	307,524,026	26,684,279	280,839,747	850,220,991	1,131,060,738			
67,129,500	76,373,813	37,254,516	39,119,297	143,503,313	32,429,219	111,074,094	359,031,853	470,105,947	تجارة بيع واصلاح والدراجات النارية	45	
9,465,165	9,749,072	8,483,069	1,266,003	19,214,237	3,356,122	15,858,115	47,587,522	63,445,637		46	
320,127,832	152,928,477	118,237,021	34,691,456	473,056,309	66,498,782	406,557,527	1,165,812,676	1,572,370,203		47	
396,722,497	239,051,362	163,974,606	75,076,756	635,773,859	102,284,123	533,489,736	1,572,432,051	2,105,921,787			
4,067,399,332	1,401,533,760	740,074,334	661,459,426	5,468,933,092	700,330,137	4,768,602,955	15,062,879,104	19,831,482,059	تجارة بيع واصلاح والدراجات النارية	45	
1,119,152,566	414,888,740	345,055,096	69,833,644	1,534,041,306	68,034,947	1,466,006,359	4,012,810,895	5,478,817,254		46	
9,794,843,607	2,668,525,644	2,187,888,005	480,637,639	12,463,369,251	521,527,592	11,941,841,659	34,435,983,260	46,377,824,919		47	
14,981,395,505	4,484,948,144	3,273,017,435	1,211,930,709	19,466,343,649	1,289,892,676	18,176,450,973	53,511,673,259	71,688,124,232			

$8-5 = 9$

$7+6 = 8$

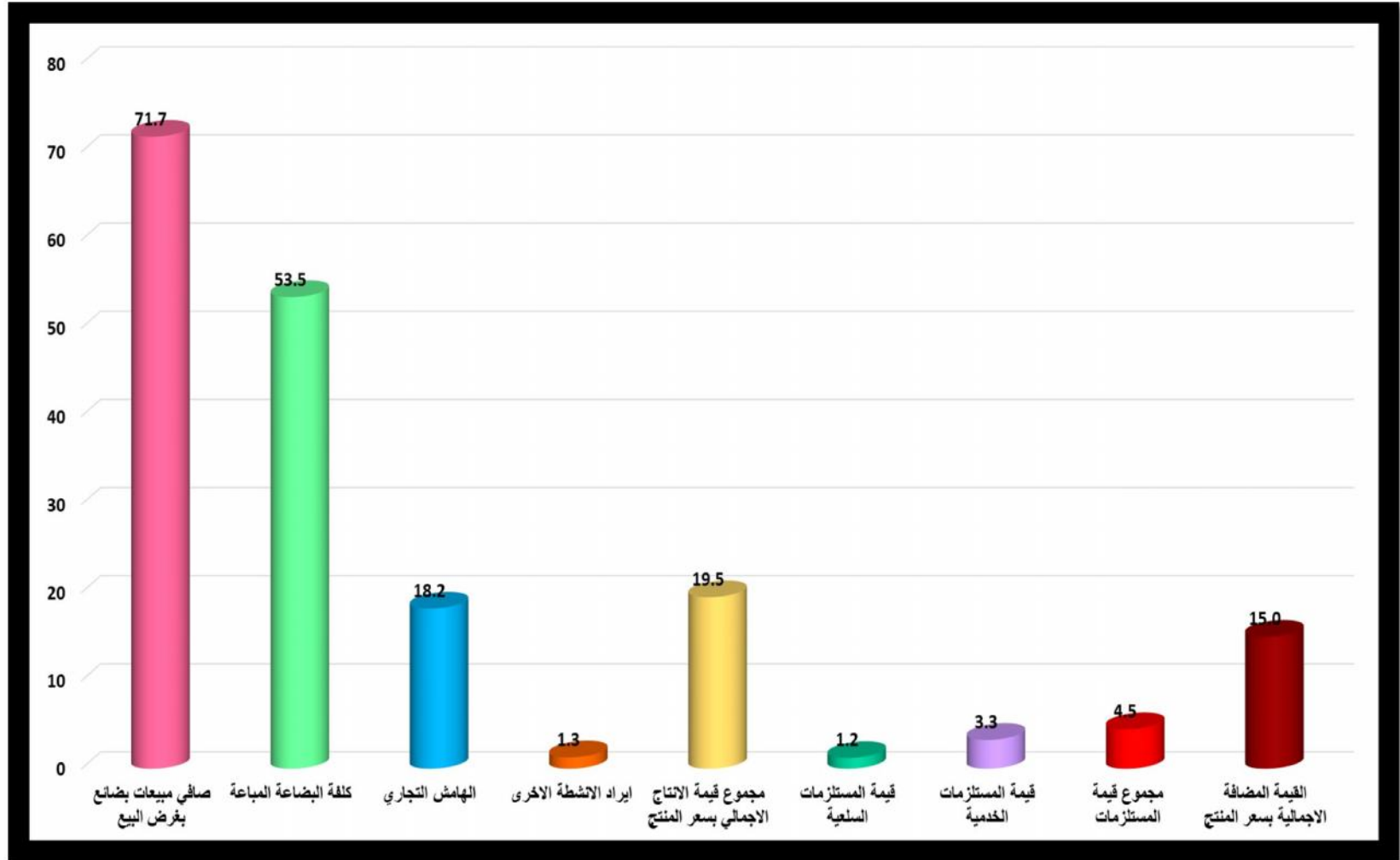
$4+3 = 5$

$2-1 = 3$

:

ايراد الانشطة الاخرى = ايرادات من بيع منتجات من انتاج المنشأة + ايرادات من التجارة الالكترونية + الايرادات الأخرى

(12) قيمة الانتاج الاجمالي والقيمة المضافة في المنشآت التجارية لسنة 2021 (القيمة ترليون دينار)



(14) قيمة المستلزمات السلعية حسب نوع النشاط الإقتصادي والمحافظة (القيمة ألف دينار)

		والتغليف	وزيوت	كهرباء	مياه	أدوات احتياطية				
24,347,091	167,835	13,609	19,165,430	3,077,801	1,483,539	438,877	0	تجارة بيع واصلاح المركبات ذات المحركات والدراجات النارية	45	دهوك
4,259,901	130,632	311,166	1,691,847	1,803,959	194,013	128,284	0		46	
25,636,346	546,240	1,198,995	9,110,237	12,799,071	1,488,988	462,107	30,708		47	
54,243,338	844,707	1,523,770	29,967,514	17,680,831	3,166,540	1,029,268	30,708			
53,412,819	378,373	20,992	48,462,143	2,439,968	1,867,552	218,161	25,630	تجارة بيع واصلاح المركبات ذات المحركات والدراجات النارية	45	نينوى
3,421,517	193,275	184,650	974,548	1,583,725	359,628	55,358	70,333		46	
25,202,774	671,433	1,345,152	10,645,605	6,923,160	2,161,667	86,182	3,369,575		47	
82,037,110	1,243,081	1,550,794	60,082,296	10,946,853	4,388,847	359,701	3,465,538			
47,015,187	664,003	57,087	39,792,987	3,514,500	2,806,275	180,335	0	تجارة بيع واصلاح المركبات ذات المحركات والدراجات النارية	45	السليمانية
4,334,605	279,829	411,310	1,071,484	2,093,150	406,388	72,444	0		46	
27,513,755	1,014,017	3,569,088	8,269,301	10,128,289	3,025,645	1,055,850	451,565		47	
78,863,547	1,957,849	4,037,485	49,133,772	15,735,939	6,238,308	1,308,629	451,565			
8,636,049	19,437	3,934	7,722,646	441,677	394,453	267	53,635	تجارة بيع واصلاح المركبات ذات المحركات والدراجات النارية	45	
651,461	18,224	41,127	179,516	281,177	73,150	10,667	47,600		46	
15,295,213	430,795	2,187,952	4,757,984	6,173,699	1,206,244	269,852	268,687		47	
24,582,723	468,456	2,233,013	12,660,146	6,896,553	1,673,847	280,786	369,922			
90,639,776	592,311	263,595	76,408,070	7,901,450	4,782,809	691,541	0	تجارة بيع واصلاح المركبات ذات المحركات والدراجات النارية	45	أربيل
9,576,569	100,096	300,657	3,085,477	4,158,468	582,140	498,871	850,860		46	
44,860,166	504,323	2,491,166	13,641,087	21,589,595	2,312,195	1,412,568	2,909,232		47	
145,076,511	1,196,730	3,055,418	93,134,634	33,649,513	7,677,144	2,602,980	3,760,092			

(14) قيمة المستلزمات السلعية حسب نوع النشاط الإقتصادي والمحافظة (القيمة ألف دينار)

		والتغليف	وزيوت	كهرباء	مياه	أدوات احتياطية				
16,638,647	62,351	37,398	13,783,473	778,951	454,755	1,200,690	321,029	تجارة بيع واصلاح المركبات ذات المحركات والدراجات النارية	45	ديالى
840,694	22,476	111,561	199,869	329,373	90,815	61,600	25,000		46	
10,516,886	308,569	1,353,614	3,891,284	3,610,844	1,116,760	44,165	191,650		47	
27,996,227	393,396	1,502,573	17,874,626	4,719,168	1,662,330	1,306,455	537,679			
38,294,134	1,536,227	555,273	28,086,383	3,626,386	1,182,208	3,219,221	88,436	تجارة بيع واصلاح المركبات ذات المحركات والدراجات النارية	45	
8,039,514	407,958	428,493	2,349,685	2,509,700	338,414	2,005,264	0		46	
42,330,110	3,027,659	4,405,561	9,100,680	11,985,775	1,741,618	8,452,294	3,616,523		47	
88,663,758	4,971,844	5,389,327	39,536,748	18,121,861	3,262,240	13,676,779	3,704,959			
168,193,258	2,025,868	774,957	132,781,901	13,798,565	8,349,312	6,981,292	3,481,363	تجارة بيع واصلاح المركبات ذات المحركات والدراجات النارية	45	
20,685,937	549,344	636,620	3,450,448	4,760,743	1,498,418	824,309	8,966,055		46	
117,851,720	5,202,458	9,216,120	28,602,514	36,483,659	8,108,203	11,983,662	18,255,104		47	
306,730,915	7,777,670	10,627,697	164,834,863	55,042,967	17,955,933	19,789,263	30,702,522			
20,045,762	100,930	8,011	17,889,867	1,114,920	726,195	148,381	57,458	تجارة بيع واصلاح المركبات ذات المحركات والدراجات النارية	45	
751,657	27,924	78,643	118,904	431,019	54,854	40,313	0		46	
13,779,562	236,031	1,093,826	4,729,295	5,330,245	1,217,075	285,380	887,710		47	
34,576,981	364,885	1,180,480	22,738,066	6,876,184	1,998,124	474,074	945,168			
31,007,314	196,650	72,248	27,759,500	1,379,130	1,277,028	312,919	9,839	تجارة بيع واصلاح المركبات ذات المحركات والدراجات النارية	45	
2,081,926	158,361	522,943	483,195	634,782	189,858	66,519	26,268		46	
17,098,215	790,258	2,514,644	4,635,721	6,623,872	1,713,978	781,681	38,061		47	
50,187,455	1,145,269	3,109,835	32,878,416	8,637,784	3,180,864	1,161,119	74,168			

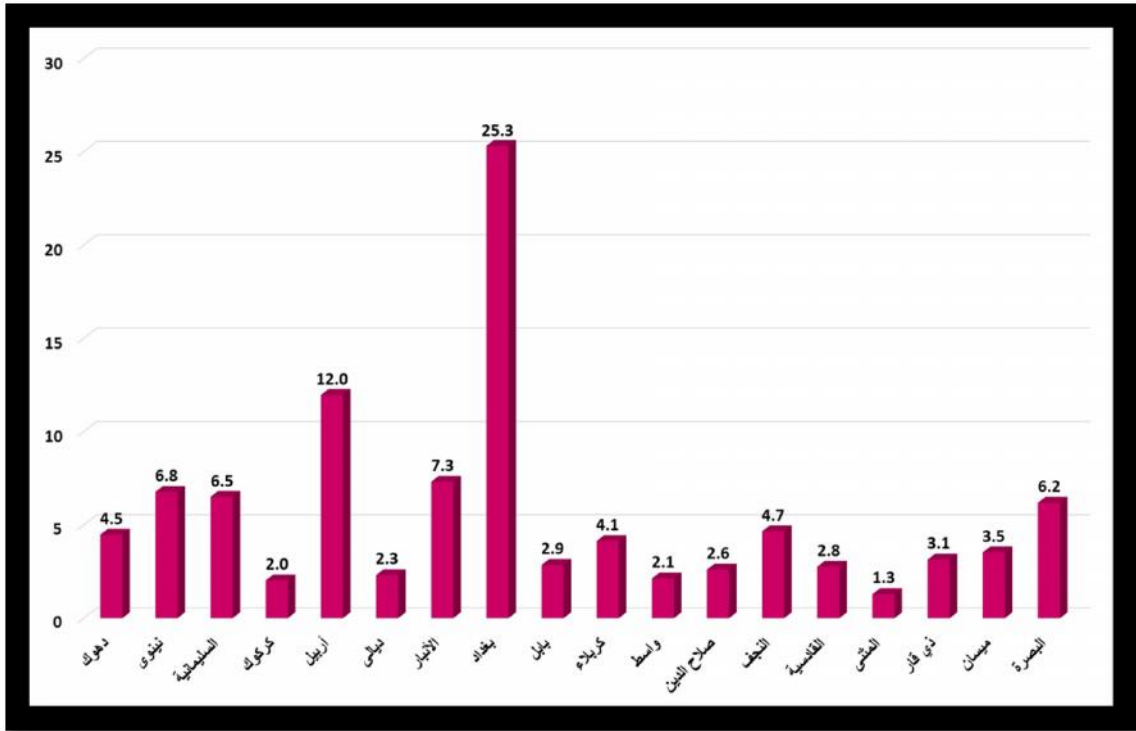
(14) قيمة المستلزمات السلعية حسب نوع النشاط الإقتصادي والمحافظة (القيمة ألف دينار)

		والتغليف	وزيوت	كهرباء	مياه	أدوات احتياطية				
15,304,499	245,273	41,096	13,604,566	754,996	585,935	72,633	0	تجارة بيع واصلاح المركبات ذات المحركات والدراجات النارية	45	
563,642	62,898	59,096	100,504	258,418	75,418	7,308	0		46	
9,963,766	809,698	1,012,038	2,366,403	3,338,322	1,030,765	446,328	960,212		47	
25,831,907	1,117,869	1,112,230	16,071,473	4,351,736	1,692,118	526,269	960,212			
12,661,824	140,098	14,781	9,383,130	878,484	683,321	1,524,429	37,581	تجارة بيع واصلاح المركبات ذات المحركات والدراجات النارية	45	الدين
4,572,231	61,203	261,028	470,984	629,344	112,473	2,996,752	40,447		46	
14,350,355	603,335	1,605,013	3,682,344	4,665,630	1,478,220	1,888,139	427,674		47	
31,584,410	804,636	1,880,822	13,536,458	6,173,458	2,274,014	6,409,320	505,702			
27,017,240	668,631	388,555	21,636,018	1,979,223	1,053,205	816,192	475,416	تجارة بيع واصلاح المركبات ذات المحركات والدراجات النارية	45	
3,831,900	435,480	718,504	777,245	919,655	292,619	493,889	194,508		46	
25,605,524	2,215,970	4,284,269	5,646,451	6,824,814	2,134,132	2,075,257	2,424,631		47	
56,454,664	3,320,081	5,391,328	28,059,714	9,723,692	3,479,956	3,385,338	3,094,555			
18,707,171	84,924	30,910	16,623,585	874,129	716,491	308,346	68,786	تجارة بيع واصلاح المركبات ذات المحركات والدراجات النارية	45	القادسية
490,799	23,884	38,953	95,918	247,052	63,179	1,302	20,511		46	
14,284,382	200,963	1,334,824	2,171,950	4,481,792	893,732	4,703,243	497,878		47	
33,482,352	309,771	1,404,687	18,891,453	5,602,973	1,673,402	5,012,891	587,175			
7,845,912	67,698	43,547	6,874,128	552,312	256,147	32,800	19,280	تجارة بيع واصلاح المركبات ذات المحركات والدراجات النارية	45	
1,323,162	33,099	91,259	670,080	456,396	71,828	500	0		46	
6,463,313	178,133	699,726	2,107,569	2,809,690	649,721	15,256	3,218		47	
15,632,387	278,930	834,532	9,651,777	3,818,398	977,696	48,556	22,498			

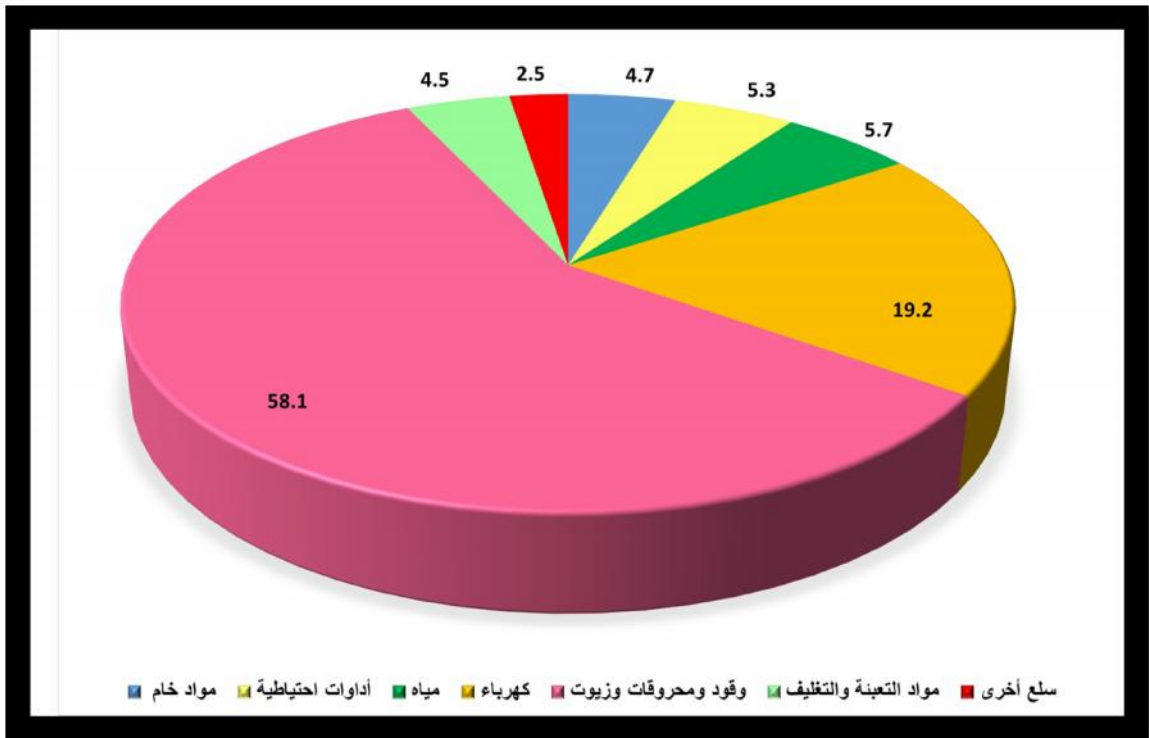
(14) قيمة المستلزمات السلعية حسب نوع النشاط الإقتصادي والمحافظة (القيمة ألف دينار)

		والتغليف	وزيوت	كهرباء	مياه	أدوات احتياطية				
23,570,350	192,166	29,301	21,678,528	745,703	717,017	179,767	27,868	تجارة بيع واصلاح المركبات ذات المحركات والدراجات النارية	45	
1,299,925	115,591	7,233	744,650	252,258	26,221	153,972	0		46	
13,206,302	529,812	1,534,568	4,894,341	4,371,015	1,002,052	698,033	176,481		47	
38,076,577	837,569	1,571,102	27,317,519	5,368,976	1,745,290	1,031,772	204,349			
19,003,096	265,482	202,582	15,878,863	972,982	599,862	608,313	475,012	تجارة بيع واصلاح المركبات ذات المحركات والدراجات النارية	45	ميسان
1,842,201	101,267	315,034	279,061	398,965	98,294	16,883	632,697		46	
21,987,794	1,282,579	3,464,506	5,008,797	4,960,146	1,043,553	902,283	5,325,930		47	
42,833,091	1,649,328	3,982,122	21,166,721	6,332,093	1,741,709	1,527,479	6,433,639			
39,119,297	350,873	250,971	32,607,437	2,707,056	1,927,161	1,257,840	17,959	تجارة بيع واصلاح المركبات ذات المحركات والدراجات النارية	45	
1,266,003	83,818	125,270	481,316	341,172	121,802	64,628	47,997		46	
34,691,456	1,513,582	3,427,674	14,104,497	9,908,630	2,833,301	2,454,932	448,840		47	
75,076,756	1,948,273	3,803,915	47,193,250	12,956,858	4,882,264	3,777,400	514,796			
661,459,426	7,759,130	2,808,847	550,138,655	47,538,233	29,863,265	18,192,004	5,159,292	تجارة بيع واصلاح المركبات ذات المحركات والدراجات النارية	45	
69,833,644	2,805,359	4,643,547	17,224,731	22,089,356	4,649,512	7,498,863	10,922,276		46	
480,637,639	20,065,855	46,738,736	137,366,060	163,008,248	35,157,849	38,017,212	40,283,679		47	
1,211,930,709	30,630,344	54,191,130	704,729,446	232,635,837	69,670,626	63,708,079	56,365,247			

(13) النسبة المئوية لمجموع قيمة المستلزمات السلعية حسب المحافظة في المنشآت التجارية لسنة 2021



(14) النسبة المئوية للمستلزمات السلعية حسب نوع السلعة في المنشآت التجارية لسنة 2021



(15) قيمة المستلزمات الخدمية حسب النشاط الاقتصادي والمحافظه (القيمة ألف دينار)

9	8	7	6	5	4	قيمة الايجار					
						3	2	1			
		نفقات دعاية	محاسبين ومحاميين	الصيانة /	الانترنت		الاجار التقديري	اجارات الأبنية المدفوعة			
30,352,873	1,308,339	94,877	569,592	5,849,400	1,201,195	21,329,470	19,845,728	1,483,742	تجارة بيع واصلاح المركبات ذات المحركات والدراجات النارية	45	دهوك
11,908,921	423,647	31,512	526,537	1,667,178	340,487	8,919,560	6,868,303	2,051,257		46	
111,775,791	2,772,715	1,264,321	385,162	20,279,701	3,873,210	83,200,682	65,314,169	17,886,513		47	
154,037,585	4,504,701	1,390,710	1,481,291	27,796,279	5,414,892	113,449,712	92,028,200	21,421,512			
49,290,307	3,659,460	252,348	0	18,152,168	1,905,168	25,321,163	23,668,158	1,653,005	تجارة بيع واصلاح المركبات ذات المحركات والدراجات النارية	45	نينوى
27,578,469	1,755,117	237,702	14,333	7,614,905	1,018,602	16,937,810	14,937,272	2,000,538		46	
144,512,912	3,959,814	598,920	3,687	55,364,621	5,570,930	79,014,940	70,996,351	8,018,589		47	
221,381,688	9,374,391	1,088,970	18,020	81,131,694	8,494,700	121,273,913	109,601,781	11,672,132			
87,429,497	9,718,201	727,718	46,533	18,428,320	2,093,260	56,415,465	46,390,753	10,024,712	تجارة بيع واصلاح المركبات ذات المحركات والدراجات النارية	45	السليمانية
39,441,260	2,691,278	692,323	37,421	7,107,861	773,327	28,139,050	21,691,724	6,447,326		46	
242,428,877	7,022,536	1,879,551	129,542	47,880,812	6,713,852	178,802,584	146,720,795	32,081,789		47	
369,299,634	19,432,015	3,299,592	213,496	73,416,993	9,580,439	263,357,099	214,803,272	48,553,827			
8,057,430	1,531,060	265,244	15,200	168,478	346,885	5,730,563	5,699,363	31,200	تجارة بيع واصلاح المركبات ذات المحركات والدراجات النارية	45	
3,757,170	248,078	142,632	0	213,515	162,619	2,990,326	2,840,326	150,000		46	
59,501,518	2,655,842	198,479	86,719	3,148,347	2,870,221	50,541,910	45,208,329	5,333,581		47	
71,316,118	4,434,980	606,355	101,919	3,530,340	3,379,725	59,262,799	53,748,018	5,514,781			

(15) قيمة المستلزمات الخدمية حسب النشاط الاقتصادي والمحافظة (القيمة ألف دينار)

9	8	7	6	5	4	قيمة الايجار					
						3	2	1			
		نفقات دعاية	محاسبين ومحامين	الصيانة /	الانترنت		الايجار التقديري	ايجارات الأبنية المدفوعة			
103,133,889	5,104,900	246,896	33,450	16,571,743	2,617,273	78,559,627	53,215,876	25,343,751	تجارة بيع واصلاح المركبات ذات المحركات والدراجات النارية	45	أربيل
53,377,963	2,507,913	427,377	268,743	5,589,594	1,219,181	43,365,155	33,596,970	9,768,185		46	
245,153,785	7,584,990	4,518,295	617,570	27,302,001	6,263,160	198,867,769	165,532,654	33,335,115		47	
401,665,637	15,197,803	5,192,568	919,763	49,463,338	10,099,614	320,792,551	252,345,500	68,447,051			
12,689,315	1,012,703	216,469	0	786,323	667,851	10,005,969	9,741,399	264,570	تجارة بيع واصلاح المركبات ذات المحركات والدراجات النارية	45	ديالى
4,228,314	301,231	82,594	2,350	230,312	251,607	3,360,220	3,286,870	73,350		46	
46,619,509	1,434,570	130,115	44,248	3,358,797	2,461,585	39,190,194	36,788,089	2,402,105		47	
63,537,138	2,748,504	429,178	46,598	4,375,432	3,381,043	52,556,383	49,816,358	2,740,025			
47,790,205	6,741,878	580,436	0	2,731,620	1,400,527	36,335,744	36,201,529	134,215	تجارة بيع واصلاح المركبات ذات المحركات والدراجات النارية	45	
30,049,175	2,400,230	1,062,178	169,351	2,325,177	818,415	23,273,824	23,157,822	116,002		46	
136,623,402	8,701,548	700,614	0	12,221,067	5,007,665	109,992,508	106,530,836	3,461,672		47	
214,462,782	17,843,656	2,343,228	169,351	17,277,864	7,226,607	169,602,076	165,890,187	3,711,889			
218,707,205	17,258,657	750,496	89,656	2,504,309	6,944,376	191,159,711	189,322,725	1,836,986	تجارة بيع واصلاح المركبات ذات المحركات والدراجات النارية	45	
100,298,838	3,912,782	810,628	88,808	2,113,760	2,592,517	90,780,343	90,255,143	525,200		46	
490,546,361	13,214,496	4,183,681	360,607	6,384,182	22,902,450	443,500,945	431,983,104	11,517,841		47	
809,552,404	34,385,935	5,744,805	539,071	11,002,251	32,439,343	725,440,999	711,560,972	13,880,027			

(15) قيمة المستلزمات الخدمية حسب النشاط الاقتصادي والمحافظة (القيمة ألف دينار)

9	8	7	6	5	4	قيمة الايجار					
						3	2	1			
		نفقات دعاية	محاسبين ومحامين	الصيانة /	الانترنت		الاجار التقديري	اجارات الأبنية المدفوعة			
14,843,844	1,655,261	110,526	0	354,745	1,153,056	11,570,256	11,242,980	327,276	تجارة بيع واصلاح المركبات ذات المحركات والدراجات النارية	45	
8,088,683	156,950	48,383	0	548,524	188,738	7,146,088	6,389,933	756,155		46	
67,098,182	3,044,238	259,038	0	6,923,399	3,683,803	53,187,704	51,852,168	1,335,536		47	
90,030,709	4,856,449	417,947	0	7,826,668	5,025,597	71,904,048	69,485,081	2,418,967			
22,768,735	2,548,138	117,880	0	1,634,159	2,825,767	15,642,791	15,572,999	69,792	تجارة بيع واصلاح المركبات ذات المحركات والدراجات النارية	45	
15,225,832	474,154	343,295	61,400	268,769	1,483,093	12,595,121	11,524,146	1,070,975		46	
112,905,503	4,940,903	2,055,760	7,280	5,529,467	4,707,620	95,664,473	89,698,086	5,966,387		47	
150,900,070	7,963,195	2,516,935	68,680	7,432,395	9,016,480	123,902,385	116,795,231	7,107,154			
13,609,123	2,970,928	277,404	441,600	487,063	661,510	8,770,618	8,061,960	708,658	تجارة بيع واصلاح المركبات ذات المحركات والدراجات النارية	45	
3,649,296	736,940	136,354	9,429	329,131	158,813	2,278,629	2,116,629	162,000		46	
49,276,177	3,868,517	294,954	0	4,894,895	2,285,740	37,932,071	36,306,523	1,625,548		47	
66,534,596	7,576,385	708,712	451,029	5,711,089	3,106,063	48,981,318	46,485,112	2,496,206			
14,731,478	3,032,450	121,330	0	285,934	656,772	10,634,992	9,660,692	974,300	تجارة بيع واصلاح المركبات ذات المحركات والدراجات النارية	45	
7,671,068	819,664	258,709	1,827	578,820	302,178	5,709,870	5,087,202	622,668		46	
48,123,492	2,782,338	272,384	70,936	1,875,356	2,969,570	40,152,908	39,602,245	550,663		47	الدين
70,526,038	6,634,452	652,423	72,763	2,740,110	3,928,520	56,497,770	54,350,139	2,147,631			

(15) قيمة المستلزمات الخدمية حسب النشاط الاقتصادي والمحافظه (القيمة ألف دينار)

9	8	7	6	5	4	قيمة الايجار					
						3	2	1			
		نفقات دعاية	محاسبين ومحامين	الصيانة /	الانترنت		الايجار التقديري	ايجات الأبنية المدفوعة			
26,678,346	5,042,102	387,765	95,379	970,753	1,868,955	18,313,392	16,235,202	2,078,190	تجارة بيع واصلاح المركبات ذات المحركات والدراجات النارية	45	
13,354,306	925,283	192,374	55,800	896,397	914,069	10,370,383	9,228,702	1,141,681		46	
90,275,009	4,790,630	1,308,858	17,521	6,916,406	6,546,794	70,694,800	57,270,952	13,423,848		47	
130,307,661	10,758,015	1,888,997	168,700	8,783,556	9,329,818	99,378,575	82,734,856	16,643,719			
12,200,867	2,624,527	163,723	0	551,527	620,756	8,240,334	7,312,623	927,711	تجارة بيع واصلاح المركبات ذات المحركات والدراجات النارية	45	
3,472,732	321,275	27,025	52,872	191,962	152,467	2,727,131	2,377,699	349,432		46	القادسية
53,219,613	3,812,942	52,003	0	3,758,627	2,118,593	43,477,448	40,834,475	2,642,973		47	
68,893,212	6,758,744	242,751	52,872	4,502,116	2,891,816	54,444,913	50,524,797	3,920,116			
6,158,871	1,451,502	549,708	0	373,723	242,981	3,540,957	3,206,357	334,600	تجارة بيع واصلاح المركبات ذات المحركات والدراجات النارية	45	
5,803,461	479,723	215,538	80,325	313,147	205,474	4,509,254	3,605,546	903,708		46	
32,597,404	1,628,404	123,197	91,273	4,483,563	1,635,427	24,635,540	22,673,144	1,962,396		47	
44,559,736	3,559,629	888,443	171,598	5,170,433	2,083,882	32,685,751	29,485,047	3,200,704			
18,762,977	3,146,804	612,748	0	1,135,608	770,538	13,097,279	12,757,925	339,354	تجارة بيع واصلاح المركبات ذات المحركات والدراجات النارية	45	
3,350,418	235,044	41,691	18,000	344,200	71,972	2,639,511	1,136,178	1,503,333		46	
71,788,347	3,879,443	368,624	13,500	8,640,425	2,663,763	56,222,592	53,215,024	3,007,568		47	
93,901,742	7,261,291	1,023,063	31,500	10,120,233	3,506,273	71,959,382	67,109,127	4,850,255			

(15) قيمة المستلزمات الخدمية حسب النشاط الاقتصادي والمحافظه (القيمة ألف دينار)

9	8	7	6	5	4	قيمة الايجار			45	ميسان
						3	2	1		
15,614,856	2,811,397	677,855	0	1,684,790	512,127	9,928,687	9,794,897	133,790	تجارة بيع واصلاح المركبات ذات المحركات والدراجات النارية	45
5,316,121	477,197	260,458	61,321	298,062	197,332	4,021,751	3,550,176	471,575		46
67,205,102	4,326,791	925,031	186,851	6,814,828	2,379,451	52,572,150	47,548,725	5,023,425		47
88,136,079	7,615,385	1,863,344	248,172	8,797,680	3,088,910	66,522,588	60,893,798	5,628,790		
37,254,516	3,687,743	383,683	351,568	1,019,782	1,572,855	30,238,885	27,725,475	2,513,410	تجارة بيع واصلاح المركبات ذات المحركات والدراجات النارية	45
8,483,069	441,047	326,874	3,000	265,391	237,444	7,209,313	4,955,934	2,253,379		46
118,237,021	4,236,666	1,938,557	440,128	8,163,541	6,821,202	96,636,927	88,299,274	8,337,653		47
163,974,606	8,365,456	2,649,114	794,696	9,448,714	8,631,501	134,085,125	120,980,683	13,104,442		
740,074,334	75,306,050	6,537,106	1,642,978	73,690,445	28,061,852	554,835,903	505,656,641	49,179,262	تجارة بيع واصلاح المركبات ذات المحركات والدراجات النارية	45
345,055,096	19,307,553	5,337,647	1,451,517	30,896,705	11,088,335	276,973,339	246,606,575	30,366,764		46
2,187,888,005	84,657,383	21,072,382	2,455,024	233,940,035	91,475,036	1,754,288,145	1,596,374,943	157,913,202		47
3,273,017,435	179,270,986	32,947,135	5,549,519	338,527,185	130,625,223	2,586,097,387	2,348,638,159	237,459,228		

$$8+7+6+5+4+3 = 9$$

$$2+1 = 3$$

:

(16) قيمة المصروفات الأخرى والمصروفات التحويلية حسب نوع النشاط الاقتصادي والمحافظه (القيمة ألف دينار)

			تجارة بيع واصلاح والدرجات النارية		
41,400	10,543	30,857	0	ضرائب على المبيعات	دهوك
1,684,784	1,535,701	57,782	91,301	رسوم مهن -	
4,961,382	1,765,969	1,405,966	1,789,447	رسوم كمركية	
39,197	21,067	4,016	14,114		
2,345,714	1,488,261	229,282	628,171		
229,041	191,389	37,652	0	اقساط التأمين المدفوعة	
1,189,918	803,700	258,658	127,560		
4,773	4,773	0	0		
134,263	92,671	0	41,592	ايجارات اراضي مدفوعة	
682,864	502,039	163,077	17,748	خسائر رأسمالية	
24,954	22,972	0	1,982	مصروفات تحويلية أخرى	
11,338,290	6,439,085	2,187,290	2,711,915		
1,453,483	0	1,440,809	12,674	ضرائب على المبيعات	نينوى
687,913	240,394	178,373	269,146	رسوم مهن -	
270,917	0	270,917	0	رسوم كمركية	
0	0	0	0		
100,757	9,082	91,675	0		
0	0	0	0	اقساط التأمين المدفوعة	
1,209,751	138,798	958,779	112,174		
0	0	0	0		
12,100	0	12,100	0	ايجارات اراضي مدفوعة	
166,383	10,821	141,583	13,979	خسائر رأسمالية	
0	0	0	0	مصروفات تحويلية أخرى	
3,901,304	399,095	3,094,236	407,973		
1,108,782	80,438	16,029	1,012,315	ضرائب على المبيعات	السليمانية
1,630,081	1,323,155	131,129	175,797	رسوم مهن -	
14,987,131	5,108,009	6,580,940	3,298,182	رسوم كمركية	
53,354	47,001	2,477	3,876		
3,630,165	1,788,730	402,386	1,439,049		
0	0	0	0	اقساط التأمين المدفوعة	
881,721	563,300	202,144	116,277		
0	0	0	0		
0	0	0	0	ايجارات اراضي مدفوعة	
847,608	324,749	235,467	287,392	خسائر رأسمالية	
59,756	59,756	0	0	مصروفات تحويلية أخرى	
23,198,598	9,295,138	7,570,572	6,332,888		

(16) قيمة المصروفات الأخرى والمصروفات التحويلية حسب نوع النشاط الاقتصادي والمحافظه (القيمة ألف دينار)

			تجارة بيع واصلاح والدرجات النارية		
3,133,420	3,073,068	58,936	1,416	ضرائب على المبيعات	
406,149	346,517	37,557	22,075	رسوم مهن -	
411,055	372,510	38,545	0	رسوم كمركية	
52,650	43,568	4,833	4,249		
2,030,250	1,774,809	133,954	121,487		
1,454	1,454	0	0	اقساط التأمين المدفوعة	
269,231	233,668	16,245	19,318		
4,199	4,199	0	0		
313,950	196,257	108,333	9,360	ايجارات اراضي مدفوعة	
322,495	306,063	4,123	12,309	خسائر رأسمالية	
242,854	242,854	0	0	مصروفات تحويلية أخرى	
7,187,707	6,594,967	402,526	190,214		
1,344,492	701,842	210,114	432,536	ضرائب على المبيعات	أربيل
9,384,357	7,866,307	489,803	1,028,247	رسوم مهن -	
60,887,770	5,008,654	10,679,312	45,199,804	رسوم كمركية	
46,795	35,365	6,869	4,561		
1,645,616	761,315	226,466	657,835		
925,870	925,870	0	0	اقساط التأمين المدفوعة	
797,765	542,940	242,317	12,508		
0	0	0	0		
507,646	0	0	507,646	ايجارات اراضي مدفوعة	
1,872,454	1,644,254	228,200	0	خسائر رأسمالية	
571,317	466,936	3,912	100,469	مصروفات تحويلية أخرى	
77,984,082	17,953,483	12,086,993	47,943,606		
8,941	8,941	0	0	ضرائب على المبيعات	ديالى
297,124	295,424	1,700	0	رسوم مهن -	
90,089	89,289	800	0	رسوم كمركية	
5,689	4,196	470	1,023		
336,665	220,765	40,202	75,698		
0	0	0	0	اقساط التأمين المدفوعة	
36,019	36,019	0	0		
0	0	0	0		
0	0	0	0	ايجارات اراضي مدفوعة	
82,348	74,623	6,275	1,450	خسائر رأسمالية	
41,422	41,422	0	0	مصروفات تحويلية أخرى	
898,297	770,679	49,447	78,171		

(16) قيمة المصروفات الأخرى والمصروفات التحويلية حسب نوع النشاط الاقتصادي والمحافظه (القيمة ألف دينار)

			تجارة بيع واصلاح والدرجات النارية	
16,010,458	0	11,819,347	4,191,111	ضرائب على المبيعات
1,370,147	455,818	287,151	627,178	رسوم مهن -
2,425,363	10,160	1,622,536	792,667	رسوم كمركية
1,540,902	1,138,156	142,503	260,243	
1,633,176	1,223,897	113,094	296,185	
830,249	273,366	556,883	0	اقساط التأمين المدفوعة
3,573,447	2,503,331	497,863	572,253	
23,400	23,400	0	0	
2,661,224	740,300	421,175	1,499,749	ايجارات اراضي مدفوعة
5,731,079	4,124,605	1,586,641	19,833	خسائر رأسمالية
0	0	0	0	مصروفات تحويلية أخرى
35,799,445	10,493,033	17,047,193	8,259,219	
12,927,129	4,849,459	2,798,067	5,279,603	ضرائب على المبيعات
5,205,714	3,400,650	404,029	1,401,035	رسوم مهن -
383,500	225,316	56,768	101,416	رسوم كمركية
123,524	93,540	7,054	22,930	
7,117,537	4,199,941	988,538	1,929,058	
133,258	70,673	0	62,585	اقساط التأمين المدفوعة
5,735,819	4,000,260	386,928	1,348,631	
158,262	26,924	0	131,338	
721,303	332,104	366,872	22,327	ايجارات اراضي مدفوعة
1,877,988	1,156,920	356,014	365,054	خسائر رأسمالية
433,966	223,835	55,758	154,373	مصروفات تحويلية أخرى
34,818,000	18,579,622	5,420,028	10,818,350	
144,648	70,534	74,114	0	ضرائب على المبيعات
590,085	215,791	10,469	363,825	رسوم مهن -
490,958	440,987	49,971	0	رسوم كمركية
0	0	0	0	
3,725	1,492	2,233	0	
2,425	2,425	0	0	اقساط التأمين المدفوعة
826,223	545,415	52,613	228,195	
0	0	0	0	
0	0	0	0	ايجارات اراضي مدفوعة
375,407	272,215	95,334	7,858	خسائر رأسمالية
18,747	18,747	0	0	مصروفات تحويلية أخرى
2,452,218	1,567,606	284,734	599,878	

(16) قيمة المصروفات الأخرى والمصروفات التحويلية حسب نوع النشاط الاقتصادي والمحافظه (القيمة ألف دينار)

			تجارة بيع واصلاح والدرجات النارية		
1,125,260	538,132	202,572	384,556	ضرائب على المبيعات	
701,525	501,516	104,276	95,733	رسوم مهن -	
384,100	0	384,100	0	رسوم كمركية	
3,238	370	0	2,868		
104,454	21,315	15,855	67,284		
0	0	0	0	اقساط التأمين المدفوعة	
2,145,633	1,331,454	409,230	404,949		
131,694	2,449	0	129,245		
81,992	81,992	0	0	ايجارات اراضي مدفوعة	
1,611,922	922,643	116,674	572,605	خسائر رأسمالية	
26,086	15,400	0	10,686	مصروفات تحويلية أخرى	
6,315,904	3,415,271	1,232,707	1,667,926		
1,525,890	282,773	43,607	1,199,510	ضرائب على المبيعات	
970,535	775,076	76,114	119,345	رسوم مهن -	
1,437,642	85,569	47,143	1,304,930	رسوم كمركية	
0	0	0	0		
534,262	196,110	81,421	256,731		
0	0	0	0	اقساط التأمين المدفوعة	
1,462,544	934,963	143,825	383,756		
1,373	1,095	0	278		
1,034,176	856,494	162,943	14,739	ايجارات اراضي مدفوعة	
1,867,082	1,483,603	51,857	331,622	خسائر رأسمالية	
154,729	144,158	10,571	0	مصروفات تحويلية أخرى	
8,988,233	4,759,841	617,481	3,610,911		
259,355	259,099	0	256	ضرائب على المبيعات	صلاح الدين
373,085	131,035	1,866	240,184	رسوم مهن -	
2,025,268	2,601	0	2,022,667	رسوم كمركية	
204	204	0	0		
15,445	6,775	8,133	537		
0	0	0	0	اقساط التأمين المدفوعة	
40,990	26,158	9,686	5,146		
1,547	1,547	0	0		
36,580	33,712	305	2,563	ايجارات اراضي مدفوعة	
91,388	81,366	7,875	2,147	خسائر رأسمالية	
1,827	0	1,827	0	مصروفات تحويلية أخرى	
2,845,689	542,497	29,692	2,273,500		

(16) قيمة المصروفات الأخرى والمصروفات التحويلية حسب نوع النشاط الاقتصادي والمحافظه (القيمة ألف دينار)

			تجارة بيع واصلاح والدرجات النارية		
533,268	75,770	433,653	23,845	ضرائب على المبيعات	
334,863	211,554	103,676	19,633	رسوم مهن -	
116,508	30,662	69,949	15,897	رسوم كمركية	
545,018	239,642	119,945	185,431		
7,805	7,805	0	0		
199,299	191,874	7,425	0	اقساط التأمين المدفوعة	
3,097,343	1,708,360	607,281	781,702		
620	0	620	0		
1,863,532	522,141	335,171	1,006,220	ايجارات اراضي مدفوعة	
431,712	83,968	343,500	4,244	خسائر رأسمالية	
52,549	37,121	3,029	12,399	مصروفات تحويلية أخرى	
7,182,517	3,108,897	2,024,249	2,049,371		
2,917,386	2,678,994	117,475	120,917	ضرائب على المبيعات	القادسية
40,992	33,185	1,801	6,006	رسوم مهن -	
257,714	0	55,714	202,000	رسوم كمركية	
0	0	0	0		
165,611	101,229	5,373	59,009		
218,050	206,799	11,251	0	اقساط التأمين المدفوعة	
406,335	141,605	69,887	194,843		
11,190	0	0	11,190		
175,000	175,000	0	0	ايجارات اراضي مدفوعة	
791,201	738,136	12,665	40,400	خسائر رأسمالية	
3,253	1,520	1,333	400	مصروفات تحويلية أخرى	
4,986,732	4,076,468	275,499	634,765		
320,641	138,332	42,456	139,853	ضرائب على المبيعات	
165,525	88,863	7,140	69,522	رسوم مهن -	
556,455	77,169	0	479,286	رسوم كمركية	
6,530	6,375	155	0		
187,589	113,916	69,710	3,963		
60,115	32,158	17,900	10,057	اقساط التأمين المدفوعة	
387,188	138,217	141,503	107,468		
46,843	46,843	0	0		
154,800	45,738	97,606	11,456	ايجارات اراضي مدفوعة	
1,893,984	691,398	471,100	731,486	خسائر رأسمالية	
13,243	2,600	0	10,643	مصروفات تحويلية أخرى	
3,792,913	1,381,609	847,570	1,563,734		

(16) قيمة المصروفات الأخرى والمصروفات التحويلية حسب نوع النشاط الاقتصادي والمحافظه (القيمة ألف دينار)

			تجارة بيع واصلاح والدرجات النارية		
490,314	400,425	89,889	0	ضرائب على المبيعات	
225,236	168,409	2,730	54,097	رسوم مهن -	
0	0	0	0	رسوم كمركية	
6,082	5,604	478	0		
106,378	99,000	7,378	0		
21,000	0	21,000	0	اقساط التأمين المدفوعة	
556,992	404,068	21,098	131,826		
0	0	0	0		
75,900	75,900	0	0	ايجارات اراضي مدفوعة	
77,211	44,385	28,667	4,159	خسائر رأسمالية	
4,708	3,959	0	749	مصروفات تحويلية أخرى	
1,563,821	1,201,750	171,240	190,831		
1,446,637	944,676	107,484	394,477	ضرائب على المبيعات	ميسان
114,430	86,937	5,480	22,013	رسوم مهن -	
10,308,517	9,102,985	573,546	631,986	رسوم كمركية	
226,891	4,270	0	222,621		
708,755	521,451	62,849	124,455		
584,576	549,306	35,270	0	اقساط التأمين المدفوعة	
946,511	658,445	45,914	242,152		
179,154	175,954	0	3,200		
148,333	148,333	0	0	ايجارات اراضي مدفوعة	
1,291,325	1,219,603	63,666	8,056	خسائر رأسمالية	
749,080	738,692	3,216	7,172	مصروفات تحويلية أخرى	
16,704,209	14,150,652	897,425	1,656,132		
3,283,544	1,625,724	87,210	1,570,610	ضرائب على المبيعات	
469,244	394,138	36,200	38,906	رسوم مهن -	
176,430	138,333	38,097	0	رسوم كمركية	
35,616	25,711	5,913	3,992		
263,842	244,285	4,791	14,766		
630,303	457,895	28,220	144,188	اقساط التأمين المدفوعة	
3,607,662	2,816,104	130,051	661,507		
24,302	24,302	0	0		
0	0	0	0	ايجارات اراضي مدفوعة	
2,568,042	2,148,532	199,472	220,038	خسائر رأسمالية	
4,727	4,727	0	0	مصروفات تحويلية أخرى	
11,063,712	7,879,751	529,954	2,654,007		

(16) قيمة المصروفات الأخرى والمصروفات التحويلية حسب نوع النشاط الاقتصادي والمحافظه (القيمة ألف دينار)

			تجارة بيع واصلاح والدرجات النارية		
48,075,048	15,738,750	17,572,619	14,763,679	ضرائب على المبيعات	
24,651,789	18,070,470	1,937,276	4,644,043	رسوم مهن -	
100,170,799	22,458,213	21,874,304	55,838,282	رسوم كمركية	
2,685,690	1,665,069	294,713	725,908		
20,937,746	12,780,178	2,483,340	5,674,228		
3,835,640	2,903,209	715,601	216,830	أقساط التأمين المدفوعة	
27,171,092	17,526,805	4,194,022	5,450,265		
587,357	311,486	620	275,251		
7,920,799	3,300,642	1,504,505	3,115,652	ايجارات أراضي مدفوعة	
22,582,493	15,829,923	4,112,190	2,640,380	خسائر رأسمالية	
2,403,218	2,024,699	79,646	298,873	مصروفات تحويلية أخرى	
261,021,671	112,609,444	54,768,836	93,643,391		

(17) قيمة الإيرادات الأخرى والإيرادات التحويلية حسب نوع النشاط الاقتصادي والمحافظه (القيمة ألف دينار)

			تجارة بيع واصلاح النارية	الإيرادات الأخرى	
0	0	0	0	أرباح أسهم مقبوضة	دهوك
96,333	96,333	0	0		
232,880	128,880	0	104,000	إيجارات أراضي مقبوضة	
0	0	0	0	تعويضات التأمين المقبوضة	
409,412	409,412	0	0	تحويلات ومنح جارية مقبوضة	
214,533	41,200	0	173,333	أرباح رأسمالية أخرى	
273,329	260,117	0	13,212	إيرادات تحويلية أخرى	
1,226,487	935,942	0	290,545		
3,655,315	2,488,476	864,100	302,739	أرباح أسهم مقبوضة	نينوى
0	0	0	0		
0	0	0	0	إيجارات أراضي مقبوضة	
2,851,422	1,253,330	0	1,598,092	تعويضات التأمين المقبوضة	
0	0	0	0	تحويلات ومنح جارية مقبوضة	
1,425,744	906,063	494,333	25,348	أرباح رأسمالية أخرى	
389,667	0	389,667	0	إيرادات تحويلية أخرى	
8,322,148	4,647,869	1,748,100	1,926,179		
0	0	0	0	أرباح أسهم مقبوضة	السليمانية
0	0	0	0		
0	0	0	0	إيجارات أراضي مقبوضة	
0	0	0	0	تعويضات التأمين المقبوضة	
0	0	0	0	تحويلات ومنح جارية مقبوضة	
19,100	0	3,100	16,000	أرباح رأسمالية أخرى	
0	0	0	0	إيرادات تحويلية أخرى	
19,100	0	3,100	16,000		
0	0	0	0	أرباح أسهم مقبوضة	
0	0	0	0		
0	0	0	0	إيجارات أراضي مقبوضة	
0	0	0	0	تعويضات التأمين المقبوضة	
0	0	0	0	تحويلات ومنح جارية مقبوضة	
11,151	11,151	0	0	أرباح رأسمالية أخرى	
641,674	399,211	172,051	70,412	إيرادات تحويلية أخرى	
652,825	410,362	172,051	70,412		
202,990	202,990	0	0	أرباح أسهم مقبوضة	اربيل
0	0	0	0		
0	0	0	0	إيجارات أراضي مقبوضة	
0	0	0	0	تعويضات التأمين المقبوضة	
0	0	0	0	تحويلات ومنح جارية مقبوضة	
64,053,270	41,041,841	23,011,429	0	أرباح رأسمالية أخرى	
10,235,388	7,935,388	2,300,000	0	إيرادات تحويلية أخرى	
74,491,648	49,180,219	25,311,429	0		

(17) قيمة الإيرادات الأخرى والإيرادات التحويلية حسب نوع النشاط الاقتصادي والمحافظه (القيمة ألف دينار)

			تجارة بيع واصلاح النارية	الإيرادات الأخرى	
35,337	0	0	35,337	أرباح أسهم مقبوضة	ديالى
18,948	18,948	0	0		
0	0	0	0	ايجارات أراضي مقبوضة	
0	0	0	0	تعويضات التأمين المقبوضة	
0	0	0	0	تحويلات ومنح جارية مقبوضة	
445,864	216,088	7,200	222,576	أرباح رأسمالية أخرى	
2,164	2,164	0	0	إيرادات تحويلية أخرى	
502,313	237,200	7,200	257,913		
0	0	0	0	أرباح أسهم مقبوضة	
0	0	0	0		
0	0	0	0	ايجارات أراضي مقبوضة	
0	0	0	0	تعويضات التأمين المقبوضة	
0	0	0	0	تحويلات ومنح جارية مقبوضة	
0	0	0	0	أرباح رأسمالية أخرى	
0	0	0	0	إيرادات تحويلية أخرى	
0	0	0	0		
2,838,184	339,390	2,383,871	114,923	أرباح أسهم مقبوضة	
1,358,705	814,787	0	543,918		
4,882,553	4,017,042	60,600	804,911	ايجارات أراضي مقبوضة	
0	0	0	0	تعويضات التأمين المقبوضة	
143,311	143,311	0	0	تحويلات ومنح جارية مقبوضة	
1,245,295	712,469	43,000	489,826	أرباح رأسمالية أخرى	
0	0	0	0	إيرادات تحويلية أخرى	
10,468,048	6,026,999	2,487,471	1,953,578		
0	0	0	0	أرباح أسهم مقبوضة	
0	0	0	0		
0	0	0	0	ايجارات أراضي مقبوضة	
0	0	0	0	تعويضات التأمين المقبوضة	
0	0	0	0	تحويلات ومنح جارية مقبوضة	
0	0	0	0	أرباح رأسمالية أخرى	
0	0	0	0	إيرادات تحويلية أخرى	
0	0	0	0		
7,543	0	7,543	0	أرباح أسهم مقبوضة	
2,618,550	2,618,550	0	0		
29,500	0	29,500	0	ايجارات أراضي مقبوضة	
0	0	0	0	تعويضات التأمين المقبوضة	
19,200	0	19,200	0	تحويلات ومنح جارية مقبوضة	
2,088,228	1,363,000	213,700	511,528	أرباح رأسمالية أخرى	
296,571	188,561	1,150	106,860	إيرادات تحويلية أخرى	
5,059,592	4,170,111	271,093	618,388		

(17) قيمة الإيرادات الأخرى والإيرادات التحويلية حسب نوع النشاط الاقتصادي والمحافظه (القيمة ألف دينار)

			تجارة بيع واصلاح النارية	الإيرادات الأخرى	
0	0	0	0	أرباح أسهم مقبوضة	
0	0	0	0		
302,321	164,321	0	138,000	إيجارات أراضي مقبوضة	
0	0	0	0	تعويضات التأمين المقبوضة	
0	0	0	0	تحويلات ومنح جارية مقبوضة	
0	0	0	0	أرباح رأسمالية أخرى	
0	0	0	0	إيرادات تحويلية أخرى	
302,321	164,321	0	138,000		
0	0	0	0	أرباح أسهم مقبوضة	صلاح الدين
37,885	37,885	0	0		
541,923	541,923	0	0	إيجارات أراضي مقبوضة	
0	0	0	0	تعويضات التأمين المقبوضة	
34,636	34,636	0	0	تحويلات ومنح جارية مقبوضة	
0	0	0	0	أرباح رأسمالية أخرى	
0	0	0	0	إيرادات تحويلية أخرى	
614,444	614,444	0	0		
50,739	0	50,739	0	أرباح أسهم مقبوضة	القادسية
4,934,496	4,342,334	361,552	230,610		
149,789	119,456	30,333	0	إيجارات أراضي مقبوضة	
0	0	0	0	تعويضات التأمين المقبوضة	
0	0	0	0	تحويلات ومنح جارية مقبوضة	
312,536	235,361	77,175	0	أرباح رأسمالية أخرى	
1,181,433	817,963	190,544	172,926	إيرادات تحويلية أخرى	
6,628,993	5,515,114	710,343	403,536		
0	0	0	0	أرباح أسهم مقبوضة	القادسية
35,518	0	0	35,518		
19,219	0	0	19,219	إيجارات أراضي مقبوضة	
0	0	0	0	تعويضات التأمين المقبوضة	
0	0	0	0	تحويلات ومنح جارية مقبوضة	
0	0	0	0	أرباح رأسمالية أخرى	
121,899	15,931	3,333	102,635	إيرادات تحويلية أخرى	
176,636	15,931	3,333	157,372		
0	0	0	0	أرباح أسهم مقبوضة	
0	0	0	0		
0	0	0	0	إيجارات أراضي مقبوضة	
1,625	1,625	0	0	تعويضات التأمين المقبوضة	
0	0	0	0	تحويلات ومنح جارية مقبوضة	
4,726	4,726	0	0	أرباح رأسمالية أخرى	
109,845	80,445	29,400	0	إيرادات تحويلية أخرى	
116,196	86,796	29,400	0		

(17) قيمة الإيرادات الأخرى والإيرادات التحويلية حسب نوع النشاط الاقتصادي والمحافظه (القيمة ألف دينار)

			تجارة بيع واصلاح النارية	الإيرادات الأخرى	
0	0	0	0	أرباح أسهم مقبوضة	
0	0	0	0		
0	0	0	0	إيجارات أراضي مقبوضة	
0	0	0	0	تعويضات التأمين المقبوضة	
0	0	0	0	تحويلات ومنح جارية مقبوضة	
832	0	0	832	أرباح رأسمالية أخرى	
0	0	0	0	إيرادات تحويلية أخرى	
832	0	0	832		
919,816	686,730	229,933	3,153	أرباح أسهم مقبوضة	ميسان
1,508,605	1,381,169	127,436	0		
977,067	870,400	0	106,667	إيجارات أراضي مقبوضة	
83,290	0	83,290	0	تعويضات التأمين المقبوضة	
481,613	412,685	4,928	64,000	تحويلات ومنح جارية مقبوضة	
3,949,739	3,362,966	184,797	401,976	أرباح رأسمالية أخرى	
794,396	687,002	53,926	53,468	إيرادات تحويلية أخرى	
8,714,526	7,400,952	684,310	629,264		
124,571	0	0	124,571	أرباح أسهم مقبوضة	
0	0	0	0		
0	0	0	0	إيجارات أراضي مقبوضة	
0	0	0	0	تعويضات التأمين المقبوضة	
0	0	0	0	تحويلات ومنح جارية مقبوضة	
681,911	321,363	38,057	322,491	أرباح رأسمالية أخرى	
813,152	714,733	51,600	46,819	إيرادات أخرى	
1,619,634	1,036,096	89,657	493,881		
7,834,495	3,717,586	3,536,186	580,723	أرباح أسهم مقبوضة	
10,609,040	9,310,006	488,988	810,046		
7,135,252	5,842,022	120,433	1,172,797	إيجارات أراضي مقبوضة	
2,936,337	1,254,955	83,290	1,598,092	تعويضات التأمين المقبوضة	
1,088,172	1,000,044	24,128	64,000	تحويلات ومنح جارية مقبوضة	
74,452,929	48,216,228	24,072,791	2,163,910	أرباح رأسمالية أخرى	
14,859,518	11,101,515	3,191,671	566,332	إيرادات تحويلية أخرى	
118,915,743	80,442,356	31,517,487	6,955,900		

(18) عدد المنشآت التي تمتلك سجلات نظامية حسب النشاط الاقتصادي والمحافظه

النسبة المئوية للسجلات النظامية %			سجلات نظامية					
100	92.9	7.1	3,010	2,797	213	تجارة بيع واصلاح المركبات ذات المحركات والدراجات النارية	45	دهوك
100	83.3	16.7	910	758	152		46	
100	89.6	10.4	10,757	9,643	1,114		47	
100	89.9	10.1	14,677	13,198	1,479			
100	67.3	32.7	6,040	4,064	1,976	تجارة بيع واصلاح المركبات ذات المحركات والدراجات النارية	45	نينوى
100	51.2	48.8	2,574	1,319	1,255		46	
100	65.0	35.0	17,155	11,154	6,001		47	
100	64.2	35.8	25,769	16,537	9,232			
100	97.6	2.4	6,131	5,984	147	تجارة بيع واصلاح المركبات ذات المحركات والدراجات النارية	45	السليمانية
100	93.2	6.8	2,563	2,389	174		46	
100	97.5	2.5	19,148	18,663	485		47	
100	97.1	2.9	27,842	27,036	806			
100	93.5	6.5	1,030	963	67	تجارة بيع واصلاح المركبات ذات المحركات والدراجات النارية	45	
100	72.6	27.4	420	305	115		46	
100	86.8	13.2	6,969	6,050	919		47	
100	86.9	13.1	8,419	7,318	1,101			
100	89.0	11.0	7,641	6,797	844	تجارة بيع واصلاح المركبات ذات المحركات والدراجات النارية	45	أربيل
100	70.3	29.7	3,194	2,244	950		46	
100	61.8	38.2	17,148	10,591	6,557		47	
100	70.2	29.8	27,983	19,632	8,351			
100	93.5	6.5	1,908	1,784	124	تجارة بيع واصلاح المركبات ذات المحركات والدراجات النارية	45	ديالى
100	87.9	12.1	613	539	74		46	
100	92.4	7.6	6,636	6,133	503		47	
100	92.3	7.7	9,157	8,456	701			
100	81.5	18.5	3,260	2,658	602	تجارة بيع واصلاح المركبات ذات المحركات والدراجات النارية	45	
100	83.3	16.7	1,804	1,502	302		46	
100	78.0	22.0	12,139	9,473	2,666		47	
100	79.2	20.8	17,203	13,633	3,570			

(18) عدد المنشآت التي تمتلك سجلات نظامية حسب النشاط الاقتصادي والمحافظه

النسبة المئوية للسجلات النظامية %			سجلات نظامية					
100	90.8	9.2	14,826	13,464	1,362	تجارة بيع واصلاح المركبات ذات المحركات والدراجات النارية	45	
100	60.2	39.8	5,252	3,163	2,089		46	
100	84.9	15.1	47,378	40,239	7,139		47	
100	84.3	15.7	67,456	56,866	10,590			
100	98.4	1.6	2,350	2,313	37	تجارة بيع واصلاح المركبات ذات المحركات والدراجات النارية	45	
100	51.3	48.7	386	198	188		46	
100	93.9	6.1	9,318	8,753	565		47	
100	93.4	6.6	12,054	11,264	790			
100	98.1	1.9	2,998	2,941	57	تجارة بيع واصلاح المركبات ذات المحركات والدراجات النارية	45	
100	96.7	3.3	816	789	27		46	
100	98.2	1.8	10,737	10,545	192		47	
100	98.1	1.9	14,551	14,275	276			
100	64.4	35.6	1,884	1,213	671	تجارة بيع واصلاح المركبات ذات المحركات والدراجات النارية	45	
100	15.3	84.7	385	59	326		46	
100	42.7	57.3	6,944	2,962	3,982		47	
100	46.0	54.0	9,213	4,234	4,979			
100	100.0	0.0	1,831	1,831	0	تجارة بيع واصلاح المركبات ذات المحركات والدراجات النارية	45	الدين
100	99.2	0.8	738	732	6		46	
100	99.0	1.0	7,831	7,750	81		47	
100	99.2	0.8	10,400	10,313	87			
100	87.1	12.9	2,877	2,507	370	تجارة بيع واصلاح المركبات ذات المحركات والدراجات النارية	45	
100	66.1	33.9	1,158	765	393		46	
100	75.4	24.6	10,761	8,111	2,650		47	
100	76.9	23.1	14,796	11,383	3,413			
100	85.9	14.1	1,897	1,629	268	تجارة بيع واصلاح المركبات ذات المحركات والدراجات النارية	45	القادسية
100	61.6	38.4	336	207	129		46	
100	61.6	38.4	6,661	4,103	2,558		47	
100	66.8	33.2	8,894	5,939	2,955			

(18) عدد المنشآت التي تمتلك سجلات نظامية حسب النشاط الاقتصادي والمحافظه

النسبة المئوية للسجلات النظامية %			سجلات نظامية					
100	96.7	3.3	836	808	28	تجارة بيع واصلاح المركبات ذات المحركات والدراجات النارية	45	
100	100.0	0.0	465	465	0		46	
100	98.2	1.8	4,805	4,719	86		47	
100	98.1	1.9	6,106	5,992	114			
100	99.4	0.6	2,329	2,314	15	تجارة بيع واصلاح المركبات ذات المحركات والدراجات النارية	45	
100	92.6	7.4	175	162	13		46	
100	97.6	2.4	8,284	8,083	201		47	
100	97.9	2.1	10,788	10,559	229			
100	91.6	8.4	1,808	1,657	151	تجارة بيع واصلاح المركبات ذات المحركات والدراجات النارية	45	ميسان
100	85.9	14.1	489	420	69		46	
100	82.8	17.2	6,920	5,733	1,187		47	
100	84.7	15.3	9,217	7,810	1,407			
100	81.1	18.9	4,507	3,657	850	تجارة بيع واصلاح المركبات ذات المحركات والدراجات النارية	45	
100	36.0	64.0	639	230	409		46	
100	65.0	35.0	18,645	12,127	6,518		47	
100	67.3	32.7	23,791	16,014	7,777			
100	88.4	11.6	67,163	59,381	7,782	تجارة بيع واصلاح المركبات ذات المحركات والدراجات النارية	45	
100	70.9	29.1	22,917	16,246	6,671		46	
100	81.0	19.0	228,236	184,832	43,404		47	
100	81.8	18.2	318,316	260,459	57,857			

(19) النسبة المئوية للمنشآت المتوقفة عن العمل حسب النشاط الاقتصادي والمحافظه

النسبة المئوية لعدد لأكثر من شهر %			من شهر					
100	84.8	15.2	3,010	2,553	457	تجارة بيع واصلاح المركبات ذات المحركات والدراجات النارية	45	دهوك
100	80.4	19.6	910	732	178		46	
100	80.9	19.1	10,757	8,706	2,051		47	
100	81.7	18.3	14,677	11,991	2,686			
100	100.0	0.0	6,040	6,040	0	تجارة بيع واصلاح المركبات ذات المحركات والدراجات النارية	45	نينوى
100	99.6	0.4	2,574	2,563	11		46	
100	100.0	0.0	17,155	17,155	0		47	
100	100.0	0.0	25,769	25,758	11			
100	100.0	0.0	6,131	6,131	0	تجارة بيع واصلاح المركبات ذات المحركات والدراجات النارية	45	السليمانية
100	100.0	0.0	2,563	2,563	0		46	
100	100.0	0.0	19,148	19,148	0		47	
100	100.0	0.0	27,842	27,842	0			
100	98.0	2.0	1,030	1,009	21	تجارة بيع واصلاح المركبات ذات المحركات والدراجات النارية	45	
100	99.3	0.7	420	417	3		46	
100	98.2	1.8	6,969	6,844	125		47	
100	98.2	1.8	8,419	8,270	149			
100	93.2	6.8	7,641	7,120	521	تجارة بيع واصلاح المركبات ذات المحركات والدراجات النارية	45	أربيل
100	94.5	5.5	3,194	3,018	176		46	
100	91.0	9.0	17,148	15,600	1,548		47	
100	92.0	8.0	27,983	25,738	2,245			
100	94.7	5.3	1,908	1,806	102	تجارة بيع واصلاح المركبات ذات المحركات والدراجات النارية	45	ديالى
100	97.7	2.3	613	599	14		46	
100	93.3	6.7	6,636	6,190	446		47	
100	93.9	6.1	9,157	8,595	562			
100	98.1	1.9	3,260	3,197	63	تجارة بيع واصلاح المركبات ذات المحركات والدراجات النارية	45	
100	100.0	0.0	1,804	1,804	0		46	
100	99.2	0.8	12,139	12,047	92		47	
100	99.1	0.9	17,203	17,048	155			

(19) النسبة المئوية للمنشآت المتوقفة عن العمل حسب النشاط الاقتصادي والمحافظه

النسبة المئوية لعدد لأكثر من شهر %			من شهر					
100	93.2	6.8	14,826	13,811	1,015	تجارة بيع واصلاح المركبات ذات المحركات والدراجات النارية	45	
100	94.4	5.6	5,252	4,956	296		46	
100	92.9	7.1	47,378	43,994	3,384		47	
100	93.0	7.0	67,456	62,761	4,695			
100	98.9	1.1	2,350	2,324	26	تجارة بيع واصلاح المركبات ذات المحركات والدراجات النارية	45	
100	100.0	0.0	386	386	0		46	
100	97.7	2.3	9,318	9,108	210		47	
100	98.0	2.0	12,054	11,818	236			
100	80.4	19.6	2,998	2,411	587	تجارة بيع واصلاح المركبات ذات المحركات والدراجات النارية	45	
100	93.5	6.5	816	763	53		46	
100	95.4	4.6	10,737	10,246	491		47	
100	92.2	7.8	14,551	13,420	1,131			
100	100.0	0.0	1,884	1,884	0	تجارة بيع واصلاح المركبات ذات المحركات والدراجات النارية	45	
100	100.0	0.0	385	385	0		46	
100	89.1	10.9	6,944	6,186	758		47	
100	91.8	8.2	9,213	8,455	758			
100	95.5	4.5	1,831	1,748	83	تجارة بيع واصلاح المركبات ذات المحركات والدراجات النارية	45	
100	98.8	1.2	738	729	9		46	
100	98.4	1.6	7,831	7,704	127		47	الدين
100	97.9	2.1	10,400	10,181	219			
100	99.4	0.6	2,877	2,860	17	تجارة بيع واصلاح المركبات ذات المحركات والدراجات النارية	45	
100	100.0	0.0	1,158	1,158	0		46	
100	99.4	0.6	10,761	10,692	69		47	
100	99.4	0.6	14,796	14,710	86			
100	97.7	2.3	1,897	1,853	44	تجارة بيع واصلاح المركبات ذات المحركات والدراجات النارية	45	
100	100.0	0.0	336	336	0		46	القادسية
100	99.9	0.1	6,661	6,656	5		47	
100	99.4	0.6	8,894	8,845	49			

(19) النسبة المئوية للمنشآت المتوقفة عن العمل حسب النشاط الاقتصادي والمحافظة

النسبة المئوية لعدد لأكثر من شهر %			من شهر					
100	88.2	11.8	836	737	99	تجارة بيع واصلاح المركبات ذات المحركات والدراجات النارية	45	
100	99.8	0.2	465	464	1		46	
100	97.6	2.4	4,805	4,688	117		47	
100	96.4	3.6	6,106	5,889	217			
100	100.0	0.0	2,329	2,329	0	تجارة بيع واصلاح المركبات ذات المحركات والدراجات النارية	45	
100	100.0	0.0	175	175	0		46	
100	100.0	0.0	8,284	8,284	0		47	
100	100.0	0.0	10,788	10,788	0			
100	91.2	8.8	1,808	1,648	160	تجارة بيع واصلاح المركبات ذات المحركات والدراجات النارية	45	
100	90.8	9.2	489	444	45		46	ميسان
100	88.1	11.9	6,920	6,094	826		47	
100	88.8	11.2	9,217	8,186	1,031			
100	99.1	0.9	4,507	4,466	41	تجارة بيع واصلاح المركبات ذات المحركات والدراجات النارية	45	
100	91.9	8.1	639	587	52		46	
100	99.5	0.5	18,645	18,558	87		47	
100	99.2	0.8	23,791	23,611	180			
100	95.2	4.8	67,163	63,927	3,236	تجارة بيع واصلاح المركبات ذات المحركات والدراجات النارية	45	
100	96.3	3.7	22,917	22,079	838		46	
100	95.5	4.5	228,236	217,900	10,336		47	
100	95.5	4.5	318,316	303,906	14,410			

النسبة المئوية المنوية لأسباب التوقف %																		
		صيانة				بيني				صيانة				بيني				
100	0.0	0.0	0.0	96.5	2.8	0.7	0.0	457	0	0	0	441	13	3	0	تجارة بيع واصلاح المركبات النارية	45	دهوك
100	0.0	0.0	0.0	90.5	0.0	1.1	8.4	178	0	0	0	161	0	2	15		46	
100	0.0	5.8	1.0	85.8	0.0	5.9	1.5	2,051	0	119	20	1,759	0	121	32		47	
100	0.0	4.4	0.7	87.9	0.5	4.7	1.8	2,686	0	119	20	2,361	13	126	47			
0	0.0	0.0	0.0	0.0	0.0	0.0	0.0	0	0	0	0	0	0	0	0	تجارة بيع واصلاح المركبات النارية	45	نينوى
100	100	0.0	0.0	0.0	0.0	0.0	0.0	11	11	0	0	0	0	0	0		46	
0	0.0	0.0	0.0	0.0	0.0	0.0	0.0	0	0	0	0	0	0	0	0		47	
100	100	0.0	0.0	0.0	0.0	0.0	0.0	11	11	0	0	0	0	0	0			
0	0.0	0.0	0.0	0.0	0.0	0.0	0.0	0	0	0	0	0	0	0	0	تجارة بيع واصلاح المركبات النارية	45	السليمانية
0	0.0	0.0	0.0	0.0	0.0	0.0	0.0	0	0	0	0	0	0	0	0		46	
0	0.0	0.0	0.0	0.0	0.0	0.0	0.0	0	0	0	0	0	0	0	0		47	
0	0.0	0.0	0.0	0.0	0.0	0.0	0.0	0	0	0	0	0	0	0	0			
100	0.0	0.0	0.0	100.0	0.0	0.0	0.0	21	0	0	0	21	0	0	0	تجارة بيع واصلاح المركبات النارية	45	
100	0.0	0.0	100.0	0.0	0.0	0.0	0.0	3	0	0	3	0	0	0	0		46	
100	0.0	17.6	25.6	25.6	0.0	0.0	31.2	125	0	22	32	32	0	0	39		47	
100	0.0	14.8	23.5	35.5	0.0	0.0	26.2	149	0	22	35	53	0	0	39			
100	0.0	0.0	0.0	100.0	0.0	0.0	0.0	521	0	0	0	521	0	0	0	تجارة بيع واصلاح المركبات النارية	45	أربيل
100	0.0	0.0	18.6	81.4	0.0	0.0	0.0	176	0	0	33	143	0	0	0		46	
100	0.0	1.9	0.0	88.2	2.7	7.2	0.0	1,548	0	30	0	1,365	41	112	0		47	
100	0.0	1.3	1.5	90.4	1.8	5.0	0.0	2,245	0	30	33	2,029	41	112	0			

النسبة المئوية المنوية لأسباب التوقف %																		
		صيانة				بيني				صيانة				بيني				
100	0.0	0.0	71.6	28.4	0.0	0.0	0.0	102	0	0	73	29	0	0	0	تجارة بيع واصلاح المركبات النارية	45	ديالى
100	0.0	78.6	7.1	14.3	0.0	0.0	0.0	14	0	11	1	2	0	0	0		46	
100	2.5	8.7	56.4	29.5	0.0	0.0	2.9	446	11	38	252	132	0	0	13		47	
100	2.0	8.9	57.9	28.9	0.0	0.0	2.3	562	11	49	326	163	0	0	13			
100	0.0	0.0	65.1	34.9	0.0	0.0	0.0	63	0	0	41	22	0	0	0	تجارة بيع واصلاح المركبات النارية	45	
0	0.0	0.0	0.0	0.0	0.0	0.0	0.0	0	0	0	0	0	0	0	0		46	
100	0.0	0.0	72.8	20.7	0.0	0.0	6.5	92	0	0	67	19	0	0	6		47	
100	0.0	0.0	69.7	26.4	0.0	0.0	3.9	155	0	0	108	41	0	0	6			
100	0.0	2.5	2.1	80.4	12.9	2.1	0.0	1,015	0	26	22	815	131	21	0	تجارة بيع واصلاح المركبات النارية	45	
100	0.0	6.1	2.4	91.5	0.0	0.0	0.0	296	0	18	7	271	0	0	0		46	
100	0.0	21.5	3.4	73.9	1.2	0.0	0.0	3,384	0	726	117	2,500	41	0	0		47	
100	0.0	16.4	3.1	76.4	3.7	0.4	0.0	4,695	0	770	146	3,586	172	21	0			
100	0.0	0.0	0.0	100.0	0.0	0.0	0.0	26	0	0	0	26	0	0	0	تجارة بيع واصلاح المركبات النارية	45	
0	0.0	0.0	0.0	0.0	0.0	0.0	0.0	0	0	0	0	0	0	0	0		46	
100	0.5	0.0	39.7	59.3	0.0	0.5	0.0	210	1	0	84	124	0	1	0		47	
100	0.4	0.0	35.5	63.7	0.0	0.4	0.0	236	1	0	84	150	0	1	0			
100	0.0	10.9	0.0	7.3	0.0	0.0	81.8	587	0	64	0	43	0	0	480	تجارة بيع واصلاح المركبات النارية	45	
100	0.0	0.0	0.0	35.8	0.0	0.0	64.2	53	0	0	0	19	0	0	34		46	
100	0.0	11.0	0.0	55.8	0.0	0.0	33.2	491	0	54	0	274	0	0	163		47	
100	0.0	10.4	0.0	29.7	0.0	0.0	59.9	1,131	0	118	0	336	0	0	677			

النسبة المئوية المنوية لأسباب التوقف %																		
		صيانة				بيني				صيانة				بيني				
0	0.0	0.0	0.0	0.0	0.0	0.0	0.0	0	0	0	0	0	0	0	0	0	تجارة بيع واصلاح المركبات النارية	45
0	0.0	0.0	0.0	0.0	0.0	0.0	0.0	0	0	0	0	0	0	0	0	0		46
100	0.0	2.1	0.1	97.8	0.0	0.0	0.0	758	0	16	1	741	0	0	0	0		47
100	0.0	2.1	0.1	97.8	0.0	0.0	0.0	758	0	16	1	741	0	0	0	0		
100	0.0	38.6	49.4	12.0	0.0	0.0	0.0	83	0	32	41	10	0	0	0	0	تجارة بيع واصلاح المركبات النارية	45
100	0.0	0.0	0.0	0.0	88.9	0.0	11.1	9	0	0	0	0	8	0	1	0		46
100	0.0	0.0	84.1	3.2	0.0	12.7	0.0	127	0	0	106	5	0	16	0	0		47
100	0.0	14.7	67.4	6.4	3.7	7.3	0.5	219	0	32	147	15	8	16	1	0		
100	0.0	100.0	0.0	0.0	0.0	0.0	0.0	17	0	17	0	0	0	0	0	0	تجارة بيع واصلاح المركبات النارية	45
0	0.0	0.0	0.0	0.0	0.0	0.0	0.0	0	0	0	0	0	0	0	0	0		46
100	0.0	43.5	26.1	26.1	0.0	0.0	4.3	69	0	30	18	18	0	0	3	0		47
100	0.0	54.7	20.9	20.9	0.0	0.0	3.5	86	0	47	18	18	0	0	3	0		
100	0.0	18.2	0.0	72.7	0.0	0.0	9.1	44	0	8	0	32	0	0	4	0	تجارة بيع واصلاح المركبات النارية	45
0	0.0	0.0	0.0	0.0	0.0	0.0	0.0	0	0	0	0	0	0	0	0	0		46
100	0.0	0.0	0.0	100.0	0.0	0.0	0.0	5	0	0	0	5	0	0	0	0		47
100	0.0	16.3	0.0	75.5	0.0	0.0	8.2	49	0	8	0	37	0	0	4	0		
100	3.0	0.0	94.0	0.0	0.0	0.0	3.0	99	3	0	93	0	0	0	3	0	تجارة بيع واصلاح المركبات النارية	45
100	0.0	0.0	100.0	0.0	0.0	0.0	0.0	1	0	0	1	0	0	0	0	0		46
100	0.0	25.0	63.8	11.2	0.0	0.0	0.0	117	0	29	74	14	0	0	0	0		47
100	1.4	13.4	77.8	6.0	0.0	0.0	1.4	217	3	29	168	14	0	0	3	0		

النسبة المئوية المنوية لأسباب التوقف %																		
		صيانة				بيني				صيانة				بيني				
0	0.0	0.0	0.0	0.0	0.0	0.0	0.0	0	0	0	0	0	0	0	0	0	تجارة بيع واصلاح المركبات النارية	45
0	0.0	0.0	0.0	0.0	0.0	0.0	0.0	0	0	0	0	0	0	0	0	0		46
0	0.0	0.0	0.0	0.0	0.0	0.0	0.0	0	0	0	0	0	0	0	0	0		47
0	0.0	0.0	0.0	0.0	0.0	0.0	0.0	0	0	0	0	0	0	0	0	0		
100	6.8	0.0	20.5	72.7	0.0	0.0	0.0	160	10	0	33	117	0	0	0	تجارة بيع واصلاح المركبات النارية	45	
100	0.0	0.0	24.4	75.6	0.0	0.0	0.0	45	0	0	11	34	0	0	0		46	
100	2.1	5.8	38.8	45.4	7.9	0.0	0.0	826	17	48	321	375	65	0	0		47	
100	2.7	4.6	35.4	51.0	6.3	0.0	0.0	1,031	27	48	365	526	65	0	0			
100	0.0	0.0	0.0	100.0	0.0	0.0	0.0	41	0	0	0	41	0	0	0	تجارة بيع واصلاح المركبات النارية	45	
100	0.0	65.4	0.0	34.6	0.0	0.0	0.0	52	0	34	0	18	0	0	0		46	
100	0.0	12.6	0.0	87.4	0.0	0.0	0.0	87	0	11	0	76	0	0	0		47	
100	0.0	25.0	0.0	75.0	0.0	0.0	0.0	180	0	45	0	135	0	0	0			
100	0.4	4.5	9.4	65.5	4.4	0.7	15.1	3,236	13	147	303	2,118	144	24	487	تجارة بيع واصلاح المركبات النارية	45	
100	1.3	7.5	6.7	77.3	1.0	0.2	6.0	838	11	63	56	648	8	2	50		46	
100	0.3	10.8	10.6	72.0	1.4	2.4	2.5	10,336	29	1,123	1,092	7,439	147	250	256		47	
100	0.4	9.2	10.1	70.8	2.1	1.9	5.5	14,410	53	1,333	1,451	10,205	299	276	793			

(21) النسبة المئوية لعدد المنشآت التي لديها تجارة الكترونية حسب النشاط الاقتصادي والمحافظة

التجارة عن طريق الانترنت %			التجارة عن طريق الانترنت					
100	96.1	3.9	3,010	2,893	117	تجارة بيع واصلاح المركبات ذات المحركات والدراجات النارية	45	دهوك
100	86.3	13.7	910	785	125		46	
100	74.0	26.0	10,757	7,965	2,792		47	
100	79.3	20.7	14,677	11,643	3,034			
100	98.5	1.5	6,040	5,952	88	تجارة بيع واصلاح المركبات ذات المحركات والدراجات النارية	45	نينوى
100	94.9	5.1	2,574	2,443	131		46	
100	94.2	5.8	17,155	16,160	995		47	
100	95.3	4.7	25,769	24,555	1,214			
100	99.9	0.1	6,131	6,123	8	تجارة بيع واصلاح المركبات ذات المحركات والدراجات النارية	45	السليمانية
100	100.0	0.0	2,563	2,563	0		46	
100	93.1	6.9	19,148	17,836	1,312		47	
100	95.3	4.7	27,842	26,522	1,320			
100	98.7	1.3	1,030	1,017	13	تجارة بيع واصلاح المركبات ذات المحركات والدراجات النارية	45	
100	99.3	0.7	420	417	3		46	
100	90.9	9.1	6,969	6,332	637		47	
100	92.2	7.8	8,419	7,766	653			
100	99.6	0.4	7,641	7,608	33	تجارة بيع واصلاح المركبات ذات المحركات والدراجات النارية	45	أربيل
100	88.0	12.0	3,194	2,811	383		46	
100	88.6	11.4	17,148	15,193	1,955		47	
100	91.5	8.5	27,983	25,612	2,371			
100	100.0	0.0	1,908	1,908	0	تجارة بيع واصلاح المركبات ذات المحركات والدراجات النارية	45	ديالى
100	96.4	3.6	613	591	22		46	
100	90.1	9.9	6,636	5,981	655		47	
100	92.6	7.4	9,157	8,480	677			
100	90.3	9.7	3,260	2,945	315	تجارة بيع واصلاح المركبات ذات المحركات والدراجات النارية	45	
100	82.9	17.1	1,804	1,495	309		46	
100	84.5	15.5	12,139	10,256	1,883		47	
100	85.4	14.6	17,203	14,696	2,507			

(21) النسبة المئوية لعدد المنشآت التي لديها تجارة إلكترونية حسب النشاط الاقتصادي والمحافظة

التجارة عن طريق الإنترنت %			التجارة عن طريق الإنترنت					
100	96.7	3.3	14,826	14,334	492	تجارة بيع واصلاح المركبات ذات المحركات والدراجات النارية	45	
100	96.8	3.2	5,252	5,085	167		46	
100	89.1	10.9	47,378	42,194	5,184		47	
100	91.3	8.7	67,456	61,613	5,843			
100	100.0	0.0	2,350	2,350	0	تجارة بيع واصلاح المركبات ذات المحركات والدراجات النارية	45	
100	100.0	0.0	386	386	0		46	
100	100.0	0.0	9,318	9,317	1		47	
100	100.0	0.0	12,054	12,053	1			
100	98.9	1.1	2,998	2,964	34	تجارة بيع واصلاح المركبات ذات المحركات والدراجات النارية	45	
100	95.3	4.7	816	778	38		46	
100	93.4	6.6	10,737	10,031	706		47	
100	94.7	5.3	14,551	13,773	778			
100	92.8	7.2	1,884	1,748	136	تجارة بيع واصلاح المركبات ذات المحركات والدراجات النارية	45	
100	96.1	3.9	385	370	15		46	
100	84.0	16.0	6,944	5,834	1,110		47	
100	86.3	13.7	9,213	7,952	1,261			
100	100.0	0.0	1,831	1,831	0	تجارة بيع واصلاح المركبات ذات المحركات والدراجات النارية	45	
100	96.2	3.8	738	710	28		46	صلاح الدين
100	95.4	4.6	7,831	7,474	357		47	
100	96.3	3.7	10,400	10,015	385			
100	81.0	19.0	2,877	2,330	547	تجارة بيع واصلاح المركبات ذات المحركات والدراجات النارية	45	
100	77.0	23.0	1,158	892	266		46	
100	82.2	17.8	10,761	8,841	1,920		47	
100	81.5	18.5	14,796	12,063	2,733			
100	97.0	3.0	1,897	1,840	57	تجارة بيع واصلاح المركبات ذات المحركات والدراجات النارية	45	
100	93.8	6.2	336	315	21		46	القادسية
100	91.0	9.0	6,661	6,062	599		47	
100	92.4	7.6	8,894	8,217	677			

(21) النسبة المئوية لعدد المنشآت التي لديها تجارة إلكترونية حسب النشاط الاقتصادي والمحافظة

التجارة عن طريق الإنترنت %			التجارة عن طريق الإنترنت					
100	98.9	1.1	836	827	9	تجارة بيع واصلاح المركبات ذات المحركات والدراجات النارية	45	
100	99.6	0.4	465	463	2		46	
100	98.9	1.1	4,805	4,752	53		47	
100	99.0	1.0	6,106	6,042	64			
100	99.3	0.7	2,329	2,312	17	تجارة بيع واصلاح المركبات ذات المحركات والدراجات النارية	45	
100	100.0	0.0	175	175	0		46	
100	99.4	0.6	8,284	8,234	50		47	
100	99.4	0.6	10,788	10,721	67			
100	92.9	7.1	1,808	1,679	129	تجارة بيع واصلاح المركبات ذات المحركات والدراجات النارية	45	ميسان
100	92.2	7.8	489	451	38		46	
100	81.8	18.2	6,920	5,659	1,261		47	
100	84.5	15.5	9,217	7,789	1,428			
100	94.0	6.0	4,507	4,235	272	تجارة بيع واصلاح المركبات ذات المحركات والدراجات النارية	45	
100	86.1	13.9	639	550	89		46	
100	77.0	23.0	18,645	14,363	4,282		47	
100	80.5	19.5	23,791	19,148	4,643			
100	96.6	3.4	67,163	64,896	2,267	تجارة بيع واصلاح المركبات ذات المحركات والدراجات النارية	45	
100	92.9	7.1	22,917	21,280	1,637		46	
100	88.7	11.3	228,236	202,484	25,752		47	
100	90.7	9.3	318,316	288,660	29,656			

(22) عدد العاملين في التجارة الالكترونية حسب النشاط الاقتصادي والمحافظه

عدد العاملين في التجارة الالكترونية %			عدد العاملين في التجارة الالكترونية					
100	0.0	100.0	77	0	77	تجارة بيع واصلاح المركبات ذات المحركات والدراجات النارية	45	دهوك
100	1.4	98.6	141	2	139		46	
100	5.1	94.9	2,859	146	2,713		47	
100	4.8	95.2	3,077	148	2,929			
100	0.0	100.0	115	0	115	تجارة بيع واصلاح المركبات ذات المحركات والدراجات النارية	45	نينوى
100	13.3	86.7	218	29	189		46	
100	2.2	97.8	1,328	29	1,299		47	
100	3.5	96.5	1,661	58	1,603			
100	0.0	100.0	8	0	8	تجارة بيع واصلاح المركبات ذات المحركات والدراجات النارية	45	السليمانية
0	0.0	0.0	0	0	0		46	
100	5.3	94.7	1,484	78	1,406		47	
100	5.2	94.8	1,492	78	1,414			
100	0.0	100.0	13	0	13	تجارة بيع واصلاح المركبات ذات المحركات والدراجات النارية	45	
100	0.0	100.0	5	0	5		46	
100	3.9	96.1	929	36	893		47	
100	3.8	96.2	947	36	911			
0	0.0	0.0	0	0	0	تجارة بيع واصلاح المركبات ذات المحركات والدراجات النارية	45	أربيل
100	14.1	85.9	135	19	116		46	
100	15.8	84.2	1,572	249	1,323		47	
100	15.7	84.3	1,707	268	1,439			
0	0.0	0.0	0	0	0	تجارة بيع واصلاح المركبات ذات المحركات والدراجات النارية	45	ديالى
100	0.0	100.0	9	0	9		46	
100	29.8	70.2	299	89	210		47	
100	28.9	71.1	308	89	219			
100	17.4	82.6	316	55	261	تجارة بيع واصلاح المركبات ذات المحركات والدراجات النارية	45	
100	94.8	5.2	365	346	19		46	
100	38.3	61.7	1,944	744	1,200		47	
100	43.6	56.4	2,625	1,145	1,480			
100	0.0	100.0	425	0	425	تجارة بيع واصلاح المركبات ذات المحركات والدراجات النارية	45	
100	0.0	100.0	161	0	161		46	
100	3.9	96.1	4,629	179	4,450		47	
100	3.4	96.6	5,215	179	5,036			

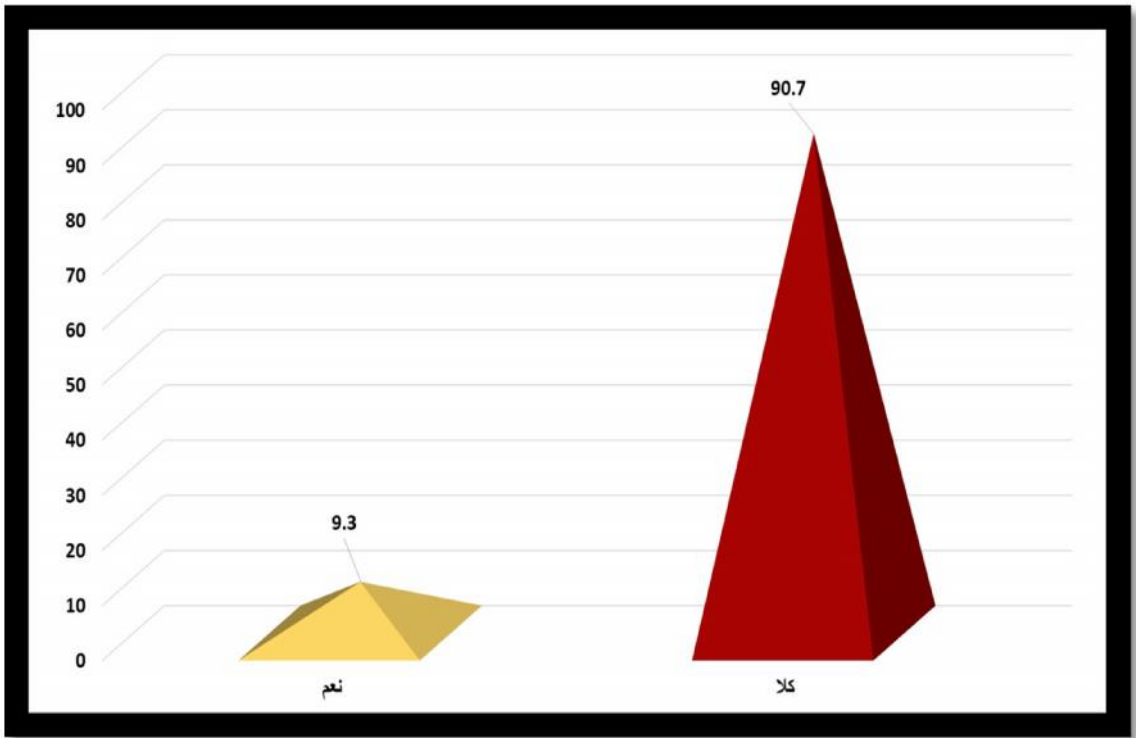
(22) عدد العاملين في التجارة الالكترونية حسب النشاط الاقتصادي والمحافظه

عدد العاملين في التجارة الالكترونية %			عدد العاملين في التجارة الالكترونية					
0	0.0	0.0	0	0	0	تجارة بيع واصلاح المركبات ذات المحركات والدراجات النارية	45	
0	0.0	0.0	0	0	0		46	
100	0.0	100.0	1	0	1		47	
100	0.0	100.0	1	0	1			
100	0.0	100.0	60	0	60	تجارة بيع واصلاح المركبات ذات المحركات والدراجات النارية	45	
100	34.2	65.8	38	13	25		46	
100	18.0	82.0	705	127	578		47	
100	17.4	82.6	803	140	663			
100	0.0	100.0	90	0	90	تجارة بيع واصلاح المركبات ذات المحركات والدراجات النارية	45	
100	14.3	85.7	14	2	12		46	
100	26.1	73.9	1,142	298	844		47	
100	24.1	75.9	1,246	300	946			
0	0.0	0.0	0	0	0	تجارة بيع واصلاح المركبات ذات المحركات والدراجات النارية	45	صلاح الدين
100	0.0	100.0	28	0	28		46	
100	13.0	87.0	408	53	355		47	
100	12.2	87.8	436	53	383			
100	0.0	100.0	557	0	557	تجارة بيع واصلاح المركبات ذات المحركات والدراجات النارية	45	
100	5.7	94.3	283	16	267		46	
100	3.2	96.8	1,417	46	1,371		47	
100	2.7	97.3	2,257	62	2,195			
100	0.0	100.0	53	0	53	تجارة بيع واصلاح المركبات ذات المحركات والدراجات النارية	45	القادسية
100	0.0	100.0	21	0	21		46	
100	6.0	94.0	597	36	561		47	
100	5.4	94.6	671	36	635			
100	0.0	100.0	26	0	26	تجارة بيع واصلاح المركبات ذات المحركات والدراجات النارية	45	
100	0.0	100.0	2	0	2		46	
100	14.0	86.0	43	6	37		47	
100	8.5	91.5	71	6	65			
100	0.0	100.0	17	0	17	تجارة بيع واصلاح المركبات ذات المحركات والدراجات النارية	45	
0	0.0	0.0	0	0	0		46	
100	19.5	80.5	82	16	66		47	
100	16.2	83.8	99	16	83			

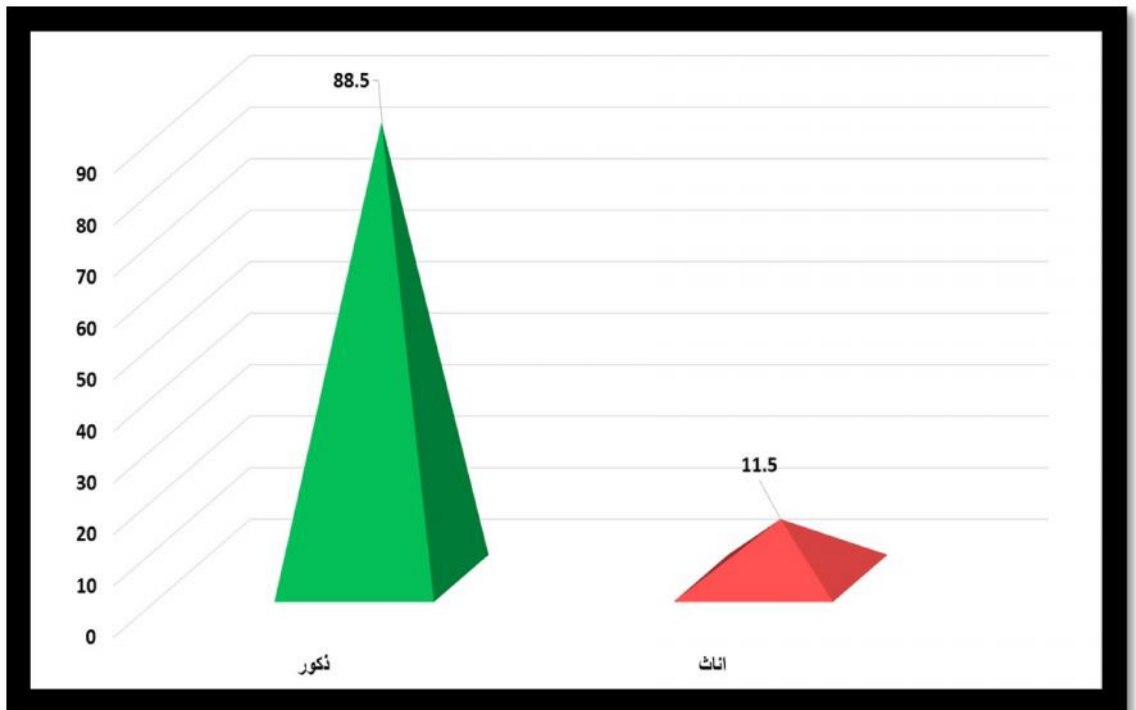
(22) عدد العاملين في التجارة الالكترونية حسب النشاط الاقتصادي والمحافظه

عدد العاملين في التجارة الالكترونية %			عدد العاملين في التجارة الالكترونية					
100	12.6	87.4	167	21	146	تجارة بيع واصلاح المركبات ذات المحركات والدراجات النارية	45	ميسان
100	0.0	100.0	48	0	48		46	
100	17.7	82.3	1,467	259	1,208		47	
100	16.6	83.4	1,682	280	1,402			
100	0.0	100.0	231	0	231	تجارة بيع واصلاح المركبات ذات المحركات والدراجات النارية	45	
100	0.0	100.0	86	0	86		46	
100	9.7	90.3	3,811	371	3,440		47	
100	9.0	91.0	4,128	371	3,757			
100	3.5	96.5	2,155	76	2,079	تجارة بيع واصلاح المركبات ذات المحركات والدراجات النارية	45	
100	27.5	72.5	1,554	427	1,127		46	
100	11.2	88.8	24,717	2,762	21,955		47	
100	11.5	88.5	28,426	3,265	25,161			

(15) النسبة المئوية لعدد المنشآت التي تمارس نشاط الكتروني لسنة 2021



(16) النسبة المئوية لعدد العمال العاملين في نشاط التجارة الالكترونية للمنشآت التجارية لسنة 2021



(23) النسبة المئوية لعدد المنشآت التي لديها خدمة توصيل حسب النشاط الاقتصادي والمحافظة

هل لديك خدمة توصيل %			هل لديك خدمة توصيل					
100	100.0	0.0	3,010	3,010	0	تجارة بيع واصلاح المركبات ذات المحركات والدراجات النارية	45	دهوك
100	100.0	0.0	910	910	0		46	
100	98.4	1.6	10,757	10,581	176		47	
100	98.80	1.20	14,677	14,501	176			
100	100.0	0.0	6,040	6,040	0	تجارة بيع واصلاح المركبات ذات المحركات والدراجات النارية	45	نينوى
100	98.4	1.6	2,574	2,533	41		46	
100	99.4	0.6	17,155	17,050	105		47	
100	99.40	0.60	25,769	25,623	146			
100	100.0	0.0	6,131	6,131	0	تجارة بيع واصلاح المركبات ذات المحركات والدراجات النارية	45	السليمانية
100	99.7	0.3	2,563	2,555	8		46	
100	99.0	1.0	19,148	18,956	192		47	
100	99.30	0.70	27,842	27,642	200			
100	100.0	0.0	1,030	1,030	0	تجارة بيع واصلاح المركبات ذات المحركات والدراجات النارية	45	
100	96.2	3.8	420	404	16		46	
100	94.3	5.7	6,969	6,571	398		47	
100	95.10	4.90	8,419	8,005	414			
100	99.0	1.0	7,641	7,565	76	تجارة بيع واصلاح المركبات ذات المحركات والدراجات النارية	45	أربيل
100	95.8	4.2	3,194	3,061	133		46	
100	93.6	6.4	17,148	16,053	1,095		47	
100	95.30	4.70	27,983	26,679	1,304			
100	100.0	0.0	1,908	1,908	0	تجارة بيع واصلاح المركبات ذات المحركات والدراجات النارية	45	ديالى
100	98.4	1.6	613	603	10		46	
100	94.3	5.7	6,636	6,261	375		47	
100	95.80	4.20	9,157	8,772	385			
100	93.2	6.8	3,260	3,037	223	تجارة بيع واصلاح المركبات ذات المحركات والدراجات النارية	45	
100	83.5	16.5	1,804	1,507	297		46	
100	78.3	21.7	12,139	9,506	2,633		47	
100	81.70	18.30	17,203	14,050	3,153			
100	99.0	1.0	14,826	14,675	151	تجارة بيع واصلاح المركبات ذات المحركات والدراجات النارية	45	
100	97.3	2.7	5,252	5,111	141		46	
100	94.3	5.7	47,378	44,684	2,694		47	
100	95.60	4.40	67,456	64,470	2,986			

(23) النسبة المئوية لعدد المنشآت التي لديها خدمة توصيل حسب النشاط الاقتصادي والمحافظة

هل لديك خدمة توصيل %			هل لديك خدمة توصيل					
100	100.0	0.0	2,350	2,350	0	تجارة بيع واصلاح المركبات ذات المحركات والدراجات النارية	45	
100	96.6	3.4	386	373	13		46	
100	100.0	0.0	9,318	9,314	4		47	
100	99.90	0.10	12,054	12,037	17			
100	100.0	0.0	2,998	2,998	0	تجارة بيع واصلاح المركبات ذات المحركات والدراجات النارية	45	
100	96.6	3.4	816	788	28		46	
100	99.2	0.8	10,737	10,648	89		47	
100	99.20	0.80	14,551	14,434	117			
100	100.0	0.0	1,884	1,884	0	تجارة بيع واصلاح المركبات ذات المحركات والدراجات النارية	45	
100	86.8	13.2	385	334	51		46	
100	97.3	2.7	6,944	6,756	188		47	
100	97.40	2.60	9,213	8,974	239			
100	100.0	0.0	1,831	1,831	0	تجارة بيع واصلاح المركبات ذات المحركات والدراجات النارية	45	
100	100.0	0.0	738	738	0		46	صلاح الدين
100	99.3	0.7	7,831	7,774	57		47	
100	99.50	0.50	10,400	10,343	57			
100	97.0	3.0	2,877	2,791	86	تجارة بيع واصلاح المركبات ذات المحركات والدراجات النارية	45	
100	83.7	16.3	1,158	969	189		46	
100	85.4	14.6	10,761	9,185	1,576		47	
100	87.50	12.50	14,796	12,945	1,851			
100	99.6	0.4	1,897	1,889	8	تجارة بيع واصلاح المركبات ذات المحركات والدراجات النارية	45	
100	93.8	6.2	336	315	21		46	القادسية
100	97.9	2.1	6,661	6,524	137		47	
100	98.10	1.90	8,894	8,728	166			
100	100.0	0.0	836	836	0	تجارة بيع واصلاح المركبات ذات المحركات والدراجات النارية	45	
100	100.0	0.0	465	465	0		46	
100	99.6	0.4	4,805	4,788	17		47	
100	99.70	0.30	6,106	6,089	17			
100	100.0	0.0	2,329	2,329	0	تجارة بيع واصلاح المركبات ذات المحركات والدراجات النارية	45	
100	86.9	13.1	175	152	23		46	
100	100.0	0.0	8,284	8,283	1		47	
100	99.80	0.20	10,788	10,764	24			

(23) النسبة المئوية لعدد المنشآت التي لديها خدمة توصيل حسب النشاط الاقتصادي والمحافطة

هل لديك خدمة توصيل %			هل لديك خدمة توصيل					
100	98.5	1.5	1,808	1,781	27	تجارة بيع واصلاح المركبات ذات المحركات والدراجات النارية	45	ميسان
100	88.1	11.9	489	431	58		46	
100	86.3	13.7	6,920	5,972	948		47	
100	88.80	11.20	9,217	8,184	1,033			
100	98.9	1.1	4,507	4,459	48	تجارة بيع واصلاح المركبات ذات المحركات والدراجات النارية	45	
100	68.5	31.5	639	438	201		46	
100	89.1	10.9	18,645	16,609	2,036		47	
100	90.40	9.60	23,791	21,506	2,285			
100	99.1	0.9	67,163	66,544	619	تجارة بيع واصلاح المركبات ذات المحركات والدراجات النارية	45	
100	94.6	5.4	22,917	21,687	1,230		46	
100	94.4	5.6	228,236	215,515	12,721		47	
100	95.40	4.60	318,316	303,746	14,570			

* 2021/12/31	استهلاك الأصول ()	قيمة المستبعدات خلال السنة الماضية	قيمة الاضافات خلال السنة الماضية	الكلفة التاريخية في 2021/1/1		
5	4	3	2	1		
7,365,803	0	0	0	7,365,803		
16,491,781	686,298	691,809	327,872	17,542,016	الابنية والانشاءات	دهوك
6,474,593	676,435	124,433	387,503	6,887,958		
41,100,748	4,172,656	447,579	772,454	44,948,529		
15,171,142	1,505,477	454,146	1,575,500	15,555,265	الاثاث والتجهيزات المكتبية	
4,171,285	924,673	250,012	668,167	4,677,803		
8,122,460	1,843,589	102,894	691,871	9,377,072	()	
98,897,812	9,809,128	2,070,873	4,423,367	106,354,446		
5,575,008	0	0	0	5,575,008		نينوى
8,635,332	356,618	0	4,625	8,987,325	الابنية والانشاءات	
1,998,391	204,787	2,193	157,497	2,047,874		
29,012,180	2,510,331	0	6,419,205	25,103,306		
21,747,618	2,259,619	834,119	2,235,971	22,605,385	الاثاث والتجهيزات المكتبية	
12,723,562	3,055,133	80,563	581,525	15,277,733		
116,091	30,154	4,523	0	150,768	()	
79,808,182	8,416,642	921,398	9,398,823	79,747,399		
9,293,558	0	0	0	9,293,558		السليمانية
8,546,758	356,115	0	0	8,902,873	الابنية والانشاءات	
33,156,141	3,611,347	1,116,988	1,771,009	36,113,467		
20,858,993	2,306,893	24,750	121,711	23,068,925		
12,987,764	1,429,012	187,149	313,806	14,290,119	الاثاث والتجهيزات المكتبية	
9,452,890	2,333,122	77,442	197,845	11,665,609		
11,097,629	2,760,792	345,163	399,625	13,803,959	()	
105,393,733	12,797,281	1,751,492	2,803,996	117,138,510		
5,666,147	0	0	0	5,666,147		أربيل
2,839,429	116,058	0	0	2,955,487	الابنية والانشاءات	
4,571,412	504,762	78,840	82,643	5,072,371		
1,175,290	117,734	0	0	1,293,024		
16,148,981	1,798,190	322,539	217,790	18,051,920	الاثاث والتجهيزات المكتبية	
594,758	148,381	802	736	743,205		
1,947,541	485,733	0	4,608	2,428,666	()	
32,943,558	3,170,858	402,181	305,777	36,210,820		
22,581,584	0	0	1,115,306	21,466,278		أربيل
51,076,195	2,070,853	942	1,115,936	52,032,054	الابنية والانشاءات	
21,935,709	2,359,789	131,843	412,624	24,014,717		
10,655,603	1,181,220	0	0	11,836,823		
20,779,983	2,239,547	52,615	628,722	22,443,423	الاثاث والتجهيزات المكتبية	
2,042,339	443,025	113,242	372,297	2,226,309		
45,784,570	10,655,414	113,870	2,704,804	53,849,050	()	
174,855,983	18,949,848	412,512	6,349,689	187,868,654		

* 2021/12/31	استهلاك الأصول ()	قيمة المستبعدات خلال السنة الماضية	قيمة الاضافات خلال السنة الماضية	الكلفة التاريخية في 2021/1/1		
5	4	3	2	1		
2,161,332	0	0	0	2,161,332		
1,052,521	44,394	34,591	21,661	1,109,845	الابنية والانشاءات	
3,432,110	368,293	144,658	215,701	3,729,360		
4,693,498	507,065	43,394	173,305	5,070,652		
25,061,039	2,617,384	895,788	2,032,565	26,541,646	الاتاث والتجهيزات المكتبية	ديالى
1,018,707	226,701	35,431	147,335	1,133,504		
44,635	10,607	0	2,206	53,036	()	
37,463,842	3,774,444	1,153,862	2,592,773	39,799,375		
1,549,553	0	0	0	1,549,553		
5,429,352	209,378	259,362	519,435	5,378,657	الابنية والانشاءات	
25,791,119	2,074,395	1,162,230	8,276,304	20,751,440		
35,571,187	3,696,649	14,163	2,228,984	37,053,015		
59,101,566	5,047,120	3,325,662	16,981,732	50,492,616	الاتاث والتجهيزات المكتبية	
768,849	161,588	3,476	124,405	809,508		
26,853,961	4,717,034	1,900,178	9,886,002	23,585,171	()	
155,065,587	15,906,164	6,665,071	38,016,862	139,619,960		
6,921,014	0	0	16,418	6,904,596		
28,326,992	687,364	0	1,998,139	27,016,217	الابنية والانشاءات	
17,815,291	1,805,707	125,048	791,793	18,954,253		
54,975,608	5,760,013	3,172	2,916,515	57,822,278		
73,229,694	7,578,503	1,886,747	5,582,330	77,112,614	الاتاث والتجهيزات المكتبية	
19,742,244	4,762,874	44,535	691,543	23,858,110		
26,639,124	5,881,720	5,291	2,717,814	29,808,321	()	
227,649,967	26,476,181	2,064,793	14,714,552	241,476,389		
2,993,096	0	0	648	2,992,448		
5,683,165	236,749	0	0	5,919,914	الابنية والانشاءات	
5,788,866	627,714	27,864	158,325	6,286,119		
2,200,185	244,465	0	0	2,444,650		
22,001,797	2,329,815	85,958	1,111,025	23,306,545	الاتاث والتجهيزات المكتبية	
2,827,745	674,286	0	128,404	3,373,627		
3,045,036	757,502	0	7,618	3,794,920	()	
44,539,890	4,870,531	113,822	1,406,020	48,118,223		
7,579,656	0	0	58,240	7,521,416		
9,514,273	379,708	0	217,065	9,676,916	الابنية والانشاءات	
5,438,771	590,143	25,397	95,663	5,958,648		
24,907,094	2,721,215	85,236	170,692	27,542,853		
16,425,024	1,787,923	42,074	308,094	17,946,927	الاتاث والتجهيزات المكتبية	
2,066,953	498,752	14,371	65,501	2,514,575		
8,166,629	1,983,116	22,570	224,568	9,947,747	()	
74,098,400	7,960,857	189,648	1,139,823	81,109,082		

* 2021/12/31	استهلاك الأصول ()	قيمة المستبعدات خلال السنة الماضية	قيمة الاضافات خلال السنة الماضية	الكلفة التاريخية في 2021/1/1	
5	4	3	2	1	
1,289,405	0	1,280	3,200	1,287,485	
1,438,957	40,013	3,541	353,032	1,129,479	الابنية والانشاءات
7,685,761	773,842	167,219	753,154	7,873,668	
472,844	52,287	1,940	4,203	522,868	
29,259,220	3,072,564	627,633	1,913,799	31,045,618	الاثاث والتجهيزات المكتبية
790,079	193,595	0	12,594	971,080	
0	0	0	0	0	()
40,936,266	4,132,301	801,613	3,039,982	42,830,198	
6,028,446	0	0	453,709	5,574,737	
4,307,024	177,886	0	0	4,484,910	الابنية والانشاءات
14,580,323	1,584,900	0	238,210	15,927,013	
24,305,153	2,648,178	0	317,573	26,635,758	
10,760,956	1,153,389	31,209	359,570	11,585,984	الاثاث والتجهيزات المكتبية
1,532,895	374,779	0	27,123	1,880,551	
5,978,114	1,449,212	0	153,402	7,273,924	()
67,492,911	7,388,344	31,209	1,549,587	73,362,877	
18,961,651	0	269,691	1,194,461	18,036,881	
7,564,960	247,037	177,633	1,813,699	6,175,931	الابنية والانشاءات
14,103,595	1,437,185	946,666	2,113,975	14,373,471	
35,244,189	3,749,026	206,769	1,703,688	37,496,296	
22,820,592	2,488,379	2,036,172	2,458,531	24,886,612	الاثاث والتجهيزات المكتبية
9,098,982	2,021,009	471,961	1,470,468	10,121,484	
7,437,001	1,832,892	27,210	128,510	9,168,593	()
115,230,970	11,775,528	4,136,102	10,883,332	120,259,268	
399,078	0	0	0	399,078	
5,830,375	45,762	0	4,728,098	1,148,039	الابنية والانشاءات
3,696,265	390,267	31,377	213,173	3,904,736	
16,035,255	948,240	202,000	7,703,099	9,482,396	
10,647,902	1,065,149	46,333	1,106,507	10,652,877	الاثاث والتجهيزات المكتبية
1,072,957	239,687	17,947	131,487	1,199,104	
6,108,384	1,432,601	74,832	452,769	7,163,048	()
43,790,216	4,121,706	372,489	14,335,133	33,949,278	
13,429,213	0	29,360	888,657	12,569,916	
4,219,745	164,349	0	227,480	4,156,614	الابنية والانشاءات
1,309,252	85,336	5,502	538,358	861,732	
2,573,030	192,269	1,320	839,255	1,927,364	
6,441,845	631,488	37,010	778,077	6,332,266	الاثاث والتجهيزات المكتبية
458,967	85,346	20,541	134,992	429,862	
2,124,255	454,270	3,548	310,369	2,271,704	()
30,556,307	1,613,058	97,281	3,717,188	28,549,458	

* 2021/12/31	استهلاك الأصول ()	قيمة المستبعدات خلال السنة الماضية	قيمة الاضافات خلال السنة الماضية	الكلفة التاريخية في 2021/1/1		
5	4	3	2	1		
2,750,898	0	0	4,589	2,746,309		
3,490,207	142,778	0	63,527	3,569,458	الابنية والانشاءات	
4,640,898	499,306	52,150	199,296	4,993,058		
901,465	100,163	0	0	1,001,628		
14,725,189	1,588,438	74,189	503,437	15,884,379	الاتاث والتجهيزات المكتبية	
3,033,036	718,920	24,938	182,294	3,594,600		
1,461,912	363,107	1,766	11,249	1,815,536	()	
31,003,605	3,412,712	153,043	964,392	33,604,968		
8,838,310	0	0	196,035	8,642,275		
9,310,373	275,148	0	2,326,419	7,259,102	الابنية والانشاءات	
3,453,518	295,505	27,012	551,058	3,224,977		
22,013,000	2,140,980	10,305	1,459,846	22,704,439		
10,715,155	1,058,168	100,552	1,082,820	10,791,055	الاتاث والتجهيزات المكتبية	ميسان
1,343,574	303,112	4,861	90,055	1,561,492		
657,433	116,667	0	159,906	614,194	()	
56,331,363	4,189,580	142,730	5,866,139	54,797,534		
3,824,549	0	0	0	3,824,549		
38,941,657	1,593,530	0	23,612	40,511,575	الابنية والانشاءات	
17,001,042	1,754,825	287,545	1,472,690	17,570,722		
11,925,301	1,283,278	133,789	487,318	12,855,050		
40,136,737	4,239,090	695,517	2,604,300	42,467,044	الاتاث والتجهيزات المكتبية	
6,775,908	1,621,714	118,881	402,576	8,113,927		
23,386,665	5,731,778	225,243	646,666	28,697,020	()	
141,991,859	16,224,215	1,460,975	5,637,162	154,039,887		
127,208,301	0	300,331	3,931,263	123,577,369		
212,699,096	7,830,038	1,167,878	13,740,600	207,956,412	الابنية والانشاءات	
192,873,057	19,644,538	4,456,965	18,428,976	198,545,584		
338,620,623	34,332,662	1,174,417	25,317,848	348,809,854		
428,162,204	43,889,255	11,735,412	41,794,576	441,992,295	الاتاث والتجهيزات المكتبية	
79,515,730	18,786,697	1,279,003	5,429,347	94,152,083		
178,971,440	40,506,188	2,827,088	18,501,987	203,802,729	()	
1,558,050,451	164,989,378	22,941,094	127,144,597	1,618,836,326		

4-3-2+1 = 5 : *

(القيمة ألف دينار)

(25) قيمة الموجودات الثابتة خلال عام 2021

* 2021/12/31	استهلاك الأصول ()	قيمة المستبعدات خلال السنة الماضية	قيمة الاضافات خلال السنة الماضية	التاريخية في 2021/1/1		
5	4	3	2	1		
16,981,233	0	27,187	996,735	16,011,685		
46,135,562	1,766,751	379,011	2,384,961	45,896,363	الابنية والانشاءات	45 تجارة بيع واصلاح والدراجات النارية
70,552,750	7,206,560	1,393,549	6,405,418	72,747,441		
58,984,281	6,078,580	269,703	3,727,472	61,605,092		
50,134,686	5,070,930	1,305,790	5,603,294	50,908,112	الاثاث والتجهيزات المكتبية	
25,317,397	5,889,633	558,680	2,256,987	29,508,723		
22,347,569	4,950,688	503,329	2,904,023	24,897,563	()	
290,453,478	30,963,142	4,437,249	24,278,890	301,574,979		
22,871,385	0	70,484	585,437	22,356,432		46
32,358,702	1,199,286	46,213	238,577	33,365,624	الابنية والانشاءات	
22,073,869	2,281,964	490,083	1,692,864	23,153,052		
76,431,661	8,112,937	247,775	2,957,992	81,834,381		
40,773,317	4,136,230	1,169,591	4,342,281	41,736,857	الاثاث والتجهيزات المكتبية	
5,912,299	1,340,202	113,060	654,654	6,710,907		
19,115,947	3,898,414	195,736	3,310,226	19,899,871	()	
219,537,180	20,969,033	2,332,942	13,782,031	229,057,124		
87,355,683	0	202,660	2,349,091	85,209,252		47
134,204,832	4,864,001	742,654	11,117,062	128,694,425	الابنية والانشاءات	
100,246,438	10,156,014	2,573,333	10,330,694	102,645,091		
203,204,681	20,141,145	656,939	18,632,384	205,370,381		
337,254,201	34,682,095	9,260,031	31,849,001	349,347,326	الاثاث والتجهيزات المكتبية	
48,286,034	11,556,862	607,263	2,517,706	57,932,453		
137,507,924	31,657,086	2,128,023	12,287,738	159,005,295	()	
1,048,059,793	113,057,203	16,170,903	89,083,676	1,088,204,223		
127,208,301	0	300,331	3,931,263	123,577,369		4-3-2+1 = 5 : *
212,699,096	7,830,038	1,167,878	13,740,600	207,956,412	الابنية والانشاءات	
192,873,057	19,644,538	4,456,965	18,428,976	198,545,584		
338,620,623	34,332,662	1,174,417	25,317,848	348,809,854		
428,162,204	43,889,255	11,735,412	41,794,576	441,992,295	الاثاث والتجهيزات المكتبية	
79,515,730	18,786,697	1,279,003	5,429,347	94,152,083		
178,971,440	40,506,188	2,827,088	18,501,987	203,802,729	()	
1,558,050,451	164,989,378	22,941,094	127,144,597	1,618,836,326		

4-3-2+1 = 5 : *



وزارة التخطيط / وزارة قى ثلان دانان

هيئة إحصاء إقليم كردستان / دةستهى
ثامارى هةرئىمى كوردستان

جمهورية العراق / كؤمارى عئراق

وزارة التخطيط / وزارة قى ثلان دانان
الجهاز المركزى للإحصاء / دةزطائ
ناوةندى ثامار



مسح التجارة الداخلية (تجارة الجملة والمفرد وبيع واصلاح المركبات) لسنة 2021

تعتبر البيانات المستوفاة من المنشآت سرية بحكم قانون الاحصاء

القسم الأول : بيانات تعريفية

- 1 اسم المنشأة التجاري
- 2 اسم صاحب المنشأة أو المسؤول عنها
- 3 تسلسل الاستمارة
- 4 تسلسل المنشأة في العينة
- 5 الوحدة الادارية المحافظة القضاء الناحية
- 6 البيئة 1 حضر 2 ريف
- 7 اسم ورقم المحلة أو القرية
- 8 اسم ورقم الحي أو المقاطعة
- 9 رقم الشارع أو الزقاق رقم الوحدة رقم المبنى
- 10 رقم الوحدة
- 11 رقم المبنى
- 12 رقم الهاتف أو المحمول
- 13 سنة بدء ممارسة النشاط
- 14 الكيان القانوني 1 منشأة فردية 2 شركة مساهمة 3 شركة محدودة 4 شركة تضامنية 5 أخرى
- 15 هل تحتفظ المنشأة بسجلات محاسبية نظامية 1 نعم 2 كلا

16	عدد العاملين في المنشأة	ذكور	<input type="text"/>	اناث	<input type="text"/>
17	هل لدى المنشأة اجازة ممارسة المهنة	نعم	<input type="text"/>	1	كلا
18	هل اجازة ممارسة المهنة	نافذة	<input type="text"/>	1	غير نافذة
19	رأس المال المستثمر في المنشأة حالياً (القيمة ألف دينار)	كتابة بالدينار العراقي			
20	هل تقوم المنشأة بالتجارة عبر الانترنت	نعم	<input type="text"/>	1	كلا
21	كم عدد العاملين في مجال التجارة الالكترونية	ذكور	<input type="text"/>	اناث	<input type="text"/>
22	هل لديك خدمة توصيل (يعود ايراد التوصيل للمنشأة فقط)	نعم	<input type="text"/>	1	كلا
23	النشاط الرئيسي للمنشأة	45	<input type="text"/>	تجارة الجملة والمفرد واصلاح المركبات ذات المحركات والدراجات النارية	
		46	<input type="text"/>	تجارة الجملة	
		47	<input type="text"/>	تجارة المفرد	
24	اسم النشاط الرئيسي	الرمز			
25	الأنشطة الثانوية للمنشأة	1		
		2		
26	ملكية المنشأة	ملك	<input type="text"/>	1	أخرى
		ايجار	<input type="text"/>	2	انتقل الى س 28
27	الإيجار التقديري الشهري للمنشأة الملك أو الأخرى بالألف دينار	كتابة بالدينار العراقي			
28	هل توقفت المنشأة عن العمل لأكثر من شهر خلال هذه السنة	نعم	<input type="text"/>	1	كلا
		القسم الثاني	<input type="text"/>	2	
29	السبب الرئيسي للتوقف	موسمي	<input type="text"/>	1	صحي
		بيئي	<input type="text"/>	2	أمني
		أمني	<input type="text"/>	3	صحي
		صحي	<input type="text"/>	4	
		ارتفاع سعر الدولار	<input type="text"/>	5	أخرى تذكر
		صيانة	<input type="text"/>	6	
		أخرى تذكر	<input type="text"/>	7	
30	عدد أشهر التوقف	<input type="text"/>			

القسم الثاني : عدد العاملين من 2021/1/1 إلى تاريخ المسح				
عدد العاملين			الحالة العملية	التسلسل
مجموع	أحداث	ذكور		
			عاملون برواتب وأجور	50
			عاملون بدون رواتب وأجور	51
			المجموع	55
القيمة (ألف دينار)			القسم الثالث: تعويضات العاملين من 2021/1/1 إلى تاريخ المسح	
مجموع	أحداث	ذكور	البند	
			الرواتب والأجور والمزايا النقدية	60
القيمة (ألف دينار)			المزايا العينية	
			طعام	61
			سكن	62
			ملابس	63
			أخرى .. كارتات موبايل .. تكت طائرة .. هدايا	64
القيمة (ألف دينار)			مساهمة المنشأة لصالح العاملين	
			ضمان اجتماعي	65
			تأمين صحي	66
			تأمين على الحياة	67
			أخرى	68
			المجموع	70
القسم الرابع: المستلزمات السلعية والخدمية من 2021/1/1 إلى تاريخ المسح				
القيمة (ألف دينار)			المستلزمات السلعية	
			مواد خام	80
			أدوات احتياطية	81
			مياه	82
			كهرباء	83
			وقود ومحروقات وزيوت	84
			مواد التعبئة والتغليف	85
			سلع أخرى (مواد تنظيف الخ)	86
			المجموع	90
القيمة (ألف دينار)			المستلزمات الخدمية	
			إيجارات الأبنية	100
			الانترنت.. كارتات موبايل	101
			الصيانة والإصلاح (الاصول الثابتة) - اجور عامل التصليح	102
			أجور محاسبين ومحامين	103
			نفقات دعاية واعلان	104
			خدمات أخرى (ضيافة ... خدمات تنظيف ..أجور حراسة.. الخ)	105
			المجموع	110

القسم الخامس : المصروفات الأخرى والمصروفات التحويلية من 2021/1/1 إلى تاريخ المسح		
الرقم المتسلسل	البنود	القيمة (ألف دينار)
200	ضرائب على المبيعات	
201	رسوم مهن - اجازة عمل	
202	رسوم كمركية (لصاحب المنشأة الذي يستورد بضاعته بنفسه)	
203	رسوم طابع	
204	رسوم وضرائب أخرى	
205	أقساط التأمين المدفوعة (التأمين على البضاعة والموجودات الثابتة في المنشأة)	
206	منح وتبرعات مدفوعة	
207	الفوائد المدفوعة	
208	إيجارات اراضي مدفوعة	
209	خسائر رأسمالية	
210	مصروفات تحويلية أخرى تذكر	
220	المجموع	
القسم السادس : الإيرادات من 2021/1/1 إلى تاريخ المسح		
الرقم المتسلسل	البنود	القيمة (ألف دينار)
300	صافي مبيعات بضائع بغرض البيع عدا المبيعات الخاصة بالعمال الخارجيين	
301	للتجارة الالكترونية الذين يبيعون بشكل منفصل عن المنشأة	
302	قيمة المشتريات من السلع المشتراة بغرض البيع + اجور الشحن والنقل والتحميل	
303	التأمين على البضاعة أثناء النقل	
304	مخزون أول المدة من السلع المشتراة بغرض البيع والبضاعة المنتجة	
305	مخزون آخر المدة من السلع المشتراة بغرض البيع والبضاعة المنتجة	
306	إيرادات من بيع منتجات من إنتاج المنشأة	
307	إيرادات من التجارة الالكترونية (الخاصة بالعمال الخارجيين للتجارة الالكترونية الذين يبيعون بشكل منفصل عن المنشأة)	
308	إيرادات أخرى	
320	المجموع	
الإيرادات الأخرى والإيرادات التحويلية من 2021/1/1 إلى تاريخ المسح		
الرقم المتسلسل	البنود	القيمة (ألف دينار)
400	أرباح أسهم مقبوضة	
401	فوائد مقبوضة	
402	إيجارات أراضي مقبوضة	
403	تعويضات التأمين المقبوضة	
404	تحويلات ومنح جارية مقبوضة	
405	أرباح رأسمالية أخرى	
406	إيرادات تحويلية أخرى تذكر	
420	المجموع	

القسم السابع : النفقات الرأسمالية لسنة 2021 / القيمة (الف دينار) للملك فقط

4 - 3 - 2 + 1 = 5	** 4	3	2	1	البنود	ت
قيمة الأصول الثابتة في نهاية المسح	* استهلاك الأصول الثابتة (الاندثار) من 1/1/2021 الى تاريخ المسح	قيمة المستبعدات من 1/1/2021 الى تاريخ المسح	قيمة الاضافات من 1/1/2021 الى تاريخ المسح	كلفة الاصول الثابتة في 1/1/2021		
					الأراضي (الملك فقط)	500
					الأبنية والإنشاءات (الملك فقط)	501
					الآلات والمعدات (الملك فقط)	502
					وسائط النقل (الملك فقط)	503
					الأثاث والتجهيزات المكتبية (الملك فقط)	504
					عدد وقوالب (الملك فقط)	505
					أخرى (رفوف وقواطع) (تذكر) (الملك فقط)	506
					المجموع	520

* يحسب الاندثار بنسبة : 4% للأبنية والإنشاءات - 10% الآلات والمعدات - 10% ووسائط النقل - 10% الأثاث والأجهزة المكتبية - 20% عدد وقوالب - 20% للأخرى (نباتات وحيوانات، ... الخ) - الأراضي ليس لها اندثار.

** عمود (4) = (عمود 1 × نسبة الاندثار)

دليل النشاط الاقتصادي (ISIC4) International Standard Industrial Classification

الوصف	الرمز
الزراعة والحراة وصيد الأسماك	1
التعدين واستغلال المحاجر	2
الصناعة التحويلية	3
امدادات الكهرباء والغاز والبخار وتكييف الهواء	4
امدادات المياه، أنشطة المجاري، وإدارة الفضلات والمعالجة	5
التشييد	6
تجارة الجملة والتجزئة، اصلاح المركبات ذات المحركات والدراجة النارية	7
النقل والتخزين	8
أنشطة الإقامة والخدمات الغذائية	9
المعلومات والاتصالات	10
الأنشطة المالية وأنشطة التأمين	11
الأنشطة العقارية	12
الأنشطة المهنية والعلمية والتقنية	13
أنشطة الخدمات الإدارية وخدمات الدعم	14
الإدارة العامة والدفاع، الضمان الاجتماعي الاجباري	15
التعليم	16
أنشطة الصحة البشرية والخدمة الاجتماعية	17
الفنون والترفيه والترويج	18
أنشطة الخدمات الأخرى	19
أنشطة الأسر المعيشية كصاحب عمل، أنشطة الأسر المعيشية لإنتاج سلع وخدمات غير مميزة لاستعمالها الخاص	20
أنشطة المنظمات والهيئات الخارجية عن نطاق الولاية الإقليمية	21

تعليمات مسح التجارة الداخلية

تجارة الجملة والمفرد وإصلاح المركبات ذات المحركات والدراجات النارية)

مقدمة

يعتبر مسح التجارة الداخلية في العراق هو من أهم المصادر التي توفر بيانات إحصائية عن المنشآت التجارية العاملة في أنشطة تجارة الجملة والمفرد وإصلاح المركبات ذات المحركات والدراجات النارية .

الملاحظات

- ❖ تدرج القيمة بالألف دينار.
- ❖ تدرج القيمة للشهر الذي تجمع عنه البيانات.
- ❖ تدرج الأرقام باللغة العربية (1،2،3،4..... الخ) .
- ❖ في حالة كون المنشأة مغلقة لمدة أكثر من شهر والأثاث مازال موجود فيها أو في حالة كون المنشأة مغلقة بشكل نهائي أو مهدمة أو موسمية، تستبدل بمنشأة أخرى تمارس نفس النشاط في نفس المنطقة .
- ❖ في حالة تغير نشاط المنشأة من ممارسة النشاط التجاري الى ممارسة أنشطة أخرى صناعية ، تشييد ، صيرفه ،... الخ تستبدل المنشأة بمنشأة تمارس نفس نشاط المنشأة التي ظهرت بالعينه في نفس المنطقة.

غلاف الاستمارة

القسم الأول بيانات تعريفية:-

- تسلسل الاستمارة :- يدرج رقم الاستمارة في كل محافظة ويبدأ التسلسل من 1 إلى آخر استمارة في العينة (900) الخاصة بتلك المحافظة، يتكون رمز كل محافظة من خمسة مراتب عدا بغداد من ست مراتب، يتكون الرقمين الأول والثاني من رمز المحافظة وبعدها تسلسل الاستمارة من (001 الى 900) أما بغداد من (001 الى 2700).

- تسلسل المنشأة في العينة:- هو تسلسل المنشأة في العينة (مهم جداً) حسب الإطار الذي يتم تزويدكم به.

البطاقات رقم 1- 12 عنوان المنشأة :-

يكتب اسم المحافظة ، القضاء ، الناحية ، المحلة أو القرية ، الشارع أو الزقاق ، والبيئة (تملاً من إطار المنشآت المعتمد في المسح، رقم الهاتف المحمول).

البطاقات رقم 13- 30 تملأ ميدانياً

13. سنة بدء ممارسة النشاط : يسأل صاحب المنشأة الحالي عن تاريخ بدء نشاطه التجاري.

14. الكيان القانوني :- ضع علامة صح في المربع الذي يتم اختياره.

1. منشأة فردية:- منشأة تتألف من شخص طبيعي واحد يكون مالكا للمنشأة ومسؤولاً ومسؤولية شخصية وغير محدودة عن جميع التزامات المنشأة.

2. شركة بسيطة: تتكون شركة التوصية البسيطة من فريقين من الشركاء، شركاء متضامنين يخضعون لنفس النظام القانوني الذي يخضع له الشركاء في شركة التضامن، فيكونون مسؤولين

مسؤولية تضامنية، وغير محددة عن ديون الشركة ويكتسبون صفة التاجر، و شركاء موصين لا يسألون عن ديون الشركة إلا في حدود حصصهم ولا يكتسبون صفة التاجر ولا يشاركون في إدارة الشركة.

3. شركة مساهمة: (المختلطة أو الخاصة) شركة تتألف من عدد من الأشخاص من (5) وليس لها حد أعلى) يكتب فيها المساهمون بأسمهم في اكتتاب عام ويكونون مسؤولين عن كافة الالتزامات المالية للشركة بمقدار القيمة الاسمية للأسهم التي اكتتبوا بها.

4. الشركة المحدودة:- يكون عدد الأشخاص الطبيعيين في الشركة المختلطة أو الشركة المحدودة الخاصة من (2-25) شخصاً ويساهم هؤلاء في أسهم الشركة ويتحملون مسؤولية ديونها بالقيمة الاسمية للأسهم التي ساهموا بها .

5. الشركة التضامنية:- شركة تتألف من (2-10) شخصاً ، يكون لكل منهم حصة في رأس مال الشركة ، ويتحملون على وجه التضامن مسؤولية شخصية وغير محدودة عن جميع التزامات الشركة .

6. أخرى:- أي كيان قانوني آخر عدا الكيانات المذكورة أعلاه .

ملاحظة: في حالة الاسواق الصغيرة وفيها شركاء (تعتبر شركة تضامنية).

15. السجلات النظامية:- هي عبارة عن مجموعة الدفاتر التي تمسكها الشركة ومحددة بموجب قانون الشركات والنظام المحاسبي الموحد مثل سجل اليومية العامة وسجل الأستاذ العام الخ فإذا كان لديه سجلات يجيب بـ (نعم) وإذا لم تكن لديه سجلات يجيب بـ (كلا) .

16. عدد العاملين: يثبت عدد العاملين في المنشأة الموجودين في الفترة المشمولة بالمسح بضمنهم أصحاب المنشأة والعاملين فيها بدون أجر (مع ملاحظة أنه عدد العاملين لا يمكن أن يكون صفر).

17. هل لدى المنشأة اجازة ممارسة المهنة: اذا كانت لدى المنشأة اجازة ممارسة المهنة يؤشر بعلامة صح في المربع المقابل لكلمة نعم.

18. هل اجازة ممارسة المهنة نافذة: إذا كانت اجازة ممارسة المهنة نافذة (أي مازالت سارية المفعول) يؤشر بعلامة صح في المربع المقابل لكلمة نافذة.

19. رأس المال المستثمر في المنشأة حالياً: كافة المبالغ المستثمرة في المشروع حالياً والتي يستخدمها لممارسة نشاطه، اضافةً إلى (قيمة كل ما موجود في المحل من بضاعة و قيمة الموجودات الثابتة وتضاف إليه السرقفية والتي تحسب ضمن رأس المال المستثمر وتثبت القيمة ألف دينار.

20. هل تقوم المنشأة بالتجارة عبر الانترنت: اذا كانت الإجابة نعم ينتقل إلى السؤال الذي يليه واذا كانت الإجابة كلا ينتقل إلى سؤال 22.

21. كم عدد العاملين في مجال التجارة الالكترونية: يسجل عدد العاملين في التجارة الالكترونية ويفصل كم عدد الذكور وكم عدد الإناث.

22. هل لديك خدمة توصيل: يؤشر بعلامة صح في المربع الذي سيتم اختياره، مع ملاحظة ان خدمة التوصيل غير مرتبطة بوجود موقع على الانترنت، فقد يستخدم صاحب المنشأة رقم الهاتف فقط لخدمة التوصيل وشرط التوصيل أن يكون ايراد التوصيل او خدمة التوصيل تابع للمنشأة التجارية (حتى لو كانت هذه الخدمة مجانية)، وليس لشخص آخر أو لشركة توصيل ففي

هذه الحالة (أي بوجود شركة توصيل أو شخص من خارج المنشأة يقوم بعملية التوصيل لا يمكن اعتبار أن المنشأة لديها خدمة توصيل) .

23. النشاط الرئيسي للمنشأة: يؤشر بعلامة صح في المربع الذي سيتم اختياره.
- يتم تأشير الرمز 45 (تجارة الجملة والمفرد وإصلاح المركبات ذات المحركات والدراجات النارية) إذا كان نشاط المنشأة يشمل الأعمال التالية :-

- بيع المركبات ذات المحركات.
- صيانة وإصلاح المركبات ذات المحركات.
- بيع قطع غيار المركبات ذات المحركات وملحقاتها.
- بيع وصيانة وإصلاح الدراجات النارية وقطع غيارها وملحقاتها.

- يتم تأشير الرمز 46 في حالة نشاط المنشأة تجارة جملة في جميع السلع غير المذكورة في البند أعلاه حسب الدليل .

- يتم تأشير الرمز 47 في حالة نشاط المنشأة تجارة مفرد أي تجارة تجزئه في كافة السلع.

ملاحظة: في حالة يكون المحل (جملة وبييع مفرد، يسجل جملة حتى لو كانت أكثر مبيعاته مفرد).
ملاحظة :- إذا كان للمنشأة أكثر من نشاط يؤخذ النشاط الرئيسي.

24. اسم النشاط الرئيسي: هو النشاط الذي يحقق أكبر إيراد أو قيمة مضافة (النشاط الأساسي)، يكتب اسم النشاط الرئيسي للمنشأة ويرمز من دليل النشاط ISIC4.

25. الأنشطة الثانوية للمنشأة: في حالة وجود أنشطة ثانوية شرط أن يكون النشاط الثانوي ليس نشاط تجاري، كان يكون نشاط صناعي أو زراعي أو خدمي ... الخ، و(تعرف بالأنشطة التي تمارسها المنشآت الى جانب النشاط الرئيسي فيها وهي تحقق إيراد أقل من إيراد النشاط الأكبر) الأمثلة على الأنشطة الثانوية مثال :

- إذا كان النشاط الرئيسي للمنشأة مثلاً تجارة مفرد ولديها مثلاً سيارات (بيك آب أو لوري أو ستوته .. الخ) يتم تأجيرها للغير وان أكثر إيرادها من تجارة المفرد فيكون نقل البضائع هو النشاط الثانوي بالنسبة لهذه المنشأة (قطاع النقل) (8).

- إذا كان النشاط بيع ملابس ولديه ماكينة خياطة لتعديل الملابس وتقصيرها (قطاع الخدمات الأخرى) (19).

- إذا كان النشاط بيع أقمشة ولديه ماكينة خياطة لخياطة الستائر (قطاع الصناعة) (3).

- إذا كان النشاط بيع موبايلات والنشاط الثانوي اصلاح موبايلات (قطاع الخدمات الأخرى) (19).

- إذا كان أي نشاط تجاري ولديه اي نشاط ثانوي مثل منفذ توزيع الرواتب (الأنشطة المالية) (11).

26. ملكية المنشأة: في حالة كون المنشأة ملك (صاحب المنشأة أو أحد أولاده أو ورثته ..) ضع رقم (1) في المربع وإذا كان إيجار ضع (2) في المربع وإذا كان أخرى (مسطحة ، ملك للغير ومشغولة بدون إيجار بالاتفاق مع المالك أو بدون الاتفاق مع المالك ، تجاوز ، دائرة حكومية، ... الخ) ضع (3) في المربع، وفي حالة الملك أو الأخرى ينتقل إلى الحقل الذي بعده، وفي حالة كون المنشأة إيجار ينتقل إلى حقل 28.

27. الإيجار التقديري الشهري للمنشأة الملك أو الأخرى بالألف دينار: تقدر قيمة الإيجار في حالة كون المنشأة ملك أو أخرى وتكون القيمة بالألف دينار على ان تكون مساوية لإيجار المثل أي يكون قريباً من الإيجارات المدفوعة في المنطقة لمثل هذه المنشآت.

28. هل توقفت المنشأة عن العمل لأكثر من شهر خلال هذه السنة: إذا توقفت المنشأة عن العمل لمدة شهر أو أكثر خلال هذه السنة يؤشر بـ (نعم) ثم يجيب على سؤال 29 ويختار السبب الرئيسي للتوقف ويضع اختيار واحد فقط في المربع المناسب ثم ينتقل إلى سؤال 30 ويسجل عدد أشهر التوقف، وفي حالة لم تتوقف المنشأة عن العمل في سؤال 28 يجيب بـ (لا) ويؤشر رقم 2 في المربع ثم ينتقل إلى القسم الثاني.

القسم الثاني: عدد العاملين لا يمكن أن يكون صفر فصاحب المنشأة هو عامل.
متوسط عدد العاملين خلال الشهر: يمثل عدد العاملين حسب الجنس (ذكور، إناث) وكذلك الأحداث. الذين يستلمون أجورا نقدية خلال الشهر الذي تجمع عنه البيانات.
- **نقصد بالأحداث الذين تتراوح أعمارهم بين (10-14) سنة من كلا الجنسين.**
50. عاملون برواتب وأجور: الذين يستلمون أجورا نقدية خلال السنة التي تجمع عنها البيانات.
51. عاملون بدون رواتب وأجور:- يمثل عدد العاملين الذين لا يستلمون أجور مثال ذلك صاحب المنشأة أو ابن صاحب العمل أو احد أقاربه الذين يعملون بدون اجر... الخ.

القسم الثالث: تعويضات العاملين

60. الرواتب والأجور والمزايا النقدية:- تشمل قيمة الأجور النقدية وما شابه (المكافآت والحوافز النقدية) المدفوعة من قبل صاحب المنشأة للعاملين فإذا كان اجر العامل شهري يستخرج كالتالي :

❖ **أجر العامل × 12 شهر × عدد العمال.**

❖ إذا كان الحارس ، المنظم الخ يعمل لدى المنشأة بشكل دائم يعتبر ضمن العاملين.
❖ أما إذا كان العاملين يعملون بشكل مؤقت فتذكر الأجور ضمن بطاقة 105 المستلزمات الخدمية (حارس مؤقت ، عامل تنظيف مؤقت ، محاسب كلما دعت الحاجة إليه أو محامي في الدعاوي فقط ، الخ).

المزايا العينية:- هي قيمة ما يقدمه صاحب العمل للعاملين من (مأكل، ملابس، سكن، أجور الطبيب، هدايا في المناسبات، متطلبات اجتماعية، كارت موبايل، تذكرة سفر،..... الخ) نظير عملهم في المنشأة خلال الشهر الذي تجمع عنه البيانات.

61. طعام:- تقدر كلفة (الطعام، مياه الشرب) التي تمنح للعاملين في المنشأة ويحسب لجميع العاملين .

62. سكن:- في حالة توفير سكن للعاملين من قبل صاحب المنشأة تقدر قيمة الإيجار ولجميع العاملين المشمولين بالسكن .

- 63. ملابس:-** في حالة توفير ملابس للعاملين غير ملابس العمل من قبل صاحب العمل تقدر القيمة النقدية وتحسب لجميع العاملين المشمولين
- 64. أخرى:-** أي مزايا أخرى عينية غير مذكورة أعلاه وليست نقدية تقدم للعامل من قبل صاحب المنشأة مثلاً معالجة طبية ، تذاكر سفر، كارت موبايل، هدايا،... الخ، تقدر القيمة النقدية لهذه المزايا لجميع العاملين المشمولين.

مساهمة المنشأة لصالح العاملين:-

- 65.ضمان اجتماعي:-** تمثل القيمة التي تتحملها المنشأة لصالح العاملين والمدفوعة الى الضمان الاجتماعي .
- 66.تأمين صحي:-** يمثل قيمة مساهمة المنشأة في الضمان الصحي للعاملين لديها .
- 67.تأمين على الحياة:-** يمثل قيمة اقساط التأمين على الحياة التي تتحملها المنشأة للتأمين على حياة العاملين لديها من خلال قسمة القسط السنوي على 12 .
- 68.أخرى:-** مساهمات أخرى للمنشأة غير مذكورة أعلاه.

القسم الرابع: المستلزمات السلعية والخدمية خلال السنة

- المستلزمات السلعية:-** قيمة المصروفات على السلع الوسيطة المستخدمة في المنشأة بهدف تسهيل أعمالها التجارية وتنظيم وتصريف المنتج وهي:-
- 80.مواد خام:-** تدرج قيمة المواد الخام التي تستخدمها المنشأة عندما تمارس نشاط ثانوي كان يكون هذا النشاط صناعي فمثلاً ان منشأة ما تقوم ببيع المواد الغذائية ومن هذه المواد تقوم ببيع أطرشي الذي تقوم بتصنيعه فالمواد الخام تكون الخيار، الخل ..الخ أو منشأة تقوم ببيع الملابس الجاهزة ولديها خياط يقوم بتصليح الملابس أو ريفاقتها نشاطها الثانوي هو الخياطة والمواد الخام هي الخيوط والأزرار والسحابات ...الخ.
- 81.أدوات احتياطية:-** قيمة الأدوات الاحتياطية المشتراة لغرض صيانة الأصول الثابتة للمنشأة مثلاً شراء محرك للسيارة .
- 82.مياه:-** مثل قيمة المياه التي تستخدمها المنشأة سواء للاستعمال أو التنظيف وتؤخذ القيمة من ورقة الماء .
- 83.كهرباء:-** قيمة أجور قائمة الكهرباء (الوطنية) المستخدمة خلال الشهر مضاف اليها الأجور المدفوعة عن استخدام المولدات الأهلية المشتركة مع القطاع الخاص.
- 84.وقود ومحروقات وزيوت:-** قيمة كل المواد التي تشتريها المنشأة لاستخدامها كوقود (نפט ، غاز، بنزين ، كاز ، فحم ، زيوت المكائن... الخ) للمكائن والمولدات الخاصة والسيارات المستخدمة لأغراض عمل المنشأة.
- 85.مواد التعبئة والتغليف:-** قيمة مواد التغليف والتعبئة من (كارتونات، أغطية، علب، أكياس، علب لحفظ الذهب،... الخ) التي تستخدمها المنشأة في تغليف أو تعبئة المنتجات المباعة من قبلها .
- 86.سلع أخرى:-** قيمة المواد الأخرى التي تستخدمها المنشأة غير المذكور أعلاه (مواد تنظيف ، مساحيق ، غسيل ، قرطاسية ، علاقات ملابس، قراصات ، مواد زينة... الخ).

المستلزمات الخدمية:- تشمل كلفه الخدمات المؤداة من الغير واللازمة لتسهيل أعمال المنشأة وهي :-

100. إيجار أبنية:- يمثل قيمة الإيجارات التي تدفعها المنشأة خلال السنة مثلاً إيجار محل ، معرض ، أو إيجارات المخازن المستخدمة من قبل المنشأة ، لأغراض ممارسة نشاطها عدا الأراضي الفضاء وتساوي الإيجار الشهري 12x.

101. البريد والاتصالات:- جميع المبالغ المدفوعة خلال السنة عن (خدمات الانترنت وكرتات الموبايلالخ) الخاصة بعمل المنشأة.

102. الصيانة والإصلاح للأصول الثابتة:- تمثل كافة المبالغ المدفوعة للغير عن قيمة خدمات الصيانة للأصول الثابتة المملوكة للمنشأة بضمنها أجور العامل مثل (الحاسبة ، ثلاجة ، ماكينة ، أجهزة تبريد ، سيارة الخ) .

ملاحظة: إصلاح سيارة يكون في هذه الفقرة ما عدا إصلاح السيارة التي تكلف مبالغ كبيرة بحيث يتغير هيكل السيارة مثل اضافة عربة الى سيارة الحمل أو اضافة مبنى أو بناء طابق ثاني في هذه الحالة لا يدخل في هذه الفقرة وإنما تسجل في القسم السابع النفقات الرأسمالية في حقل الإضافات وكذلك بالنسبة للإصلاحات الأخرى ، كتعرض المنشأة للحرق أو الانفجار أو ...الخ ففي هذه الحالة تدرج نفقات الإصلاح في هذه الفقرة اذا كانت قليلة .. وتدرج في حقل الإضافات في القسم السابع اذا كانت المبالغ ضخمة.

103. أجور محاسبين ومحامين:-

❖ **أجور المحاسبين:-** كل ما يدفع من قبل صاحب المنشأة إلى مكتب المحاسبين مقابل تنظيم السجلات وعداد الحسابات الختامية والميزانية العمومية.

❖ **أجور محامين:-** أي أجور مدفوعة للمحامين مقابل استشارة قانونية أو دعوة قضائية أو وكالة أو ما يخص القانون وله علاقة بعمل المنشأة .

104. نفقات دعاية:- إذا كانت المنشأة لديها نفقات دعاية وإعلان، تعمل دعاية للمحل تسجل أجور الدعاية في حالة دفع الأجر، وإذا عمل كيس (علاكة) ووضع عليها اسم المنشأة ورقم الهاتف ... تسجل هذه الكلفة في حقل أجور الدعاية .

105. خدمات أخرى... خدمات تنظيف... خدمات حراسة ...الخ:- في حالة دفع أجور منظفين أي أجور أخرى مثل (ضيافة : هي تقديم صاحب المنشأة { ماء، مشروبات غازية، شاي، غداء، ...} لضيوفه، أجور حارس .. يقوم بحراسة عدد من المنشآت أضافةً الى هذه المنشأة).

القسم الخامس: المصروفات الأخرى والمصروفات للسنة الحالية:- هي المصروفات التي ليس لها علاقة مباشرة بنشاط المنشأة وإنما تخص القوانين والتعليمات والسياسات الخاصة وتذكر مبالغ هذه المصروفات للسنة الحالية .

200. ضرائب على المبيعات:- قيمة الضرائب المدفوعة من قبل المنشأة على السلع التي تم بيعها.

201.رسوم مهن - إجازة عمل :- (رسوم المهن) هي قيمة الأجور والرسوم التي يدفعها التاجر مقابل السماح له بممارسة المهنة مثل الرسوم المدفوعة عن الانتساب إلى الغرف التجارية لممارسة المهنة، أما (إجازة العمل) فهي قيمة الرسوم المدفوعة لغرض ممارسة المهنة عملياً .

202.رسوم جمركية:- قيمة المبالغ المدفوعة عن الإخراج الجمركي للسلع المستوردة (للتاجر الذي يستورد بضاعته بنفسه).

203.رسوم طابع:- قيمة الرسوم التي تدفعها المنشأة مقابل خدمة تحصل عليها من الحكومة (أجور الطابع).

204. رسوم وضرائب أخرى:- قيمة أي ضريبة أخرى تدفعها المنشأة لم تذكر أعلاه.

205.أقساط التامين المدفوعة:- عبارة عن الأقساط السنوية التي يدفعها صاحب المنشأة إلى شركة التامين مقابل التامين على موجودات المنشأة أو البضاعة في المخازن.

206.منح وتبرعات مدفوعة:- هي قيمة المنح والهيايا والتبرعات التي تقدمها المنشأة للغير بدون مقابل مثل دفع مبالغ من قبل المنشأة للاشتراك في مواكب العزاء، أو تبرع لدار الأيتام أو دار العجزة، أو التبرع إلى الفقراء.

207.الفوائد المدفوعة:- هي قيمة الفوائد المدفوعة عن القروض المستلمة من قبل المنشأة خلال السنة.

208.إيجارات أراضي مدفوعة:- قيمة ما تدفعه المنشأة عن أيجار الأراضي المستغلة من قبلها (أرض فضاء).

209.خسائر رأسمالية:- عبارة عن الخسائر التي تتحملها المنشأة نتيجة بيع موجوداتها الثابتة بأسعار أقل من قيمتها الدفترية.

210.أخرى (مصروفات تحويلية) بدون مقابل:- أي مصاريف أخرى، تدفعها المنشأة مثل (غرامات، تعويضات، مصاريف سنوات سابقة) خلال السنة الحالية.

القسم السادس: الإيرادات خلال السنة:-

300.صافي مبيعات البضائع بغرض البيع والمنتجة:- عبارة عن قيمة الإيرادات المتحققة عن صافي مبيعات السلع بسعر البيع (سعر الشراء+الربح) للمنشأة (صافي المبيعات = إجمالي المبيعات – مردودات المبيعات) من السلع خلال السنة وتعني مردودات المبيعات (البضاعة المباعة والتي يتم أعادتها إلى صاحب المنشأة).

ملاحظة: تسجل قيمة الإيرادات التي يحصل عليها صاحب المنشأة فقط من بيع بضاعته داخل المنشأة سواء بيع مباشر أو الكتروني، ولايشمل هذا الحقل الوكلاء الذين يبيعون له بضاعته عن طريق بيوتهم وصفحاتهم على الانترنت.

301. قيمة المشتريات بغرض البيع:- هي كلفة السلع التي تشتريها المنشأة (بسر الشراء+ أجور الشحن و النقل والتحميل) لغرض بيعها خلال السنة دون إجراء أي عملية تصنيعية عليها.

302. مخزون أول المدة من السلع المشتراة بغرض البيع والمنتجة:- عبارة عن قيمة مخزون السلع المشتراة بغرض البيع والمنتجة والموجودة في مخازن المنشأة (المحل) في بداية السنة.

303. مخزون آخر المدة من المشتريات بغرض البيع والمنتجة:- هو عبارة عن قيمة مخزون السلع المشتراة بغرض البيع والمنتجة والموجودة في مخازن المنشأة في نهاية السنة.

304. إيرادات من بيع منتجات من إنتاج المنشأة:- هي عبارة عن قيمة الإيرادات المتحققة نتيجة ممارسة المنشأة لنشاط ثانوي من بيع سلعة (مثلاً إنتاج طرشي، خياطة ملابس، نجارة أثاث، تصنيع ألبان الخ) خلال السنة.

305. إيرادات من التجارة الالكترونية:- الإيرادات التي يحصل عليها صاحب المنشأة عن طريق التجارة الالكترونية والتي قد يكون نشاطها موزع على عدة عملاء.

ملاحظة: تسجل قيمة الإيرادات التي يحصل عليها صاحب المنشأة من الأشخاص الذين يبيعون له البضاعة وهم في بيوتهم عن طريق التجارة الالكترونية.

306. إيرادات أخرى: وتشمل

- **إيرادات خدمات نقل وشحن مقدمة للغير:-** قيمة الإيرادات المتحققة عن قيام المنشأة بتقديم خدمات للغير مثل نقل أو شحن بضاعة مقدمة للغير خلال السنة، أو إيراد خدمة توصيل.

- **إيرادات من تأجير الآلات ومعدات ووسائل النقل:-** الإيرادات المتحققة من تأجير الأصول الثابتة المملوكة للمنشأة (من الآت ومعدات ووسائل نقل) للغير خلال السنة.

- **إيرادات مقابل تقديم خدمات صيانة وإصلاح للغير:-** قيمة الإيرادات المتحققة عن تقديم خدمات صيانة للغير، مثال ذلك محل بيع المواد الكهربائية ويقوم عند الطلب بتصليح ماطورات أو أجهزة كهربائية أخرى للغير . أو مثلاً صاحب محل بيع الدراجات يقوم أحياناً بتصليح الدراجات إلى جهات أخرى مقابل أجر، محل بيع موبايلات ويقوم بالتصليح.

- **عمولات مقابل بيع منتجات و سلع للغير (قومسيون):-** قيمة الإيرادات السنوية المتحققة عن التوسط من بيع سلع للغير مثلاً يأخذ سلع من تاجر ويبيعهما لأخر مقابل عمولة وهذه العمولة تعتبر إيراد .

- **إيرادات من تأجير أبنية:-** هي الإيجارات المقبوضة عن تأجير أبنية تابعة للمنشأة للغير خلال السنة وكمثال ذلك إن الشركة أو المنشأة تمتلك عقارات تجارية أو صناعية أو سكنية ... الخ وتقوم بتأجيرها للغير.

306. مجموع الإيرادات: 300-301-302+303+304+305+306 أو هذه المعادلة
(306+305+304+303)+(302+301)-300

الإيرادات الأخرى والإيرادات التحويلية للسنة الحالية:-

400. أرباح أسهم مقبوضة:- هي عوائد استثمارات المنشأة في الأسهم والسندات التي تمتلكها المنشأة في الشركات المساهمة الأخرى للسنة الحالية.

401. فوائد مقبوضة:- قيمة الفوائد التي تستلمها المنشأة من المصارف لقاء الودائع التي تمتلكها .

402. إيجارات أراضي مقبوضة:- قيمة الإيرادات التي تستلمها المنشأة كبديل أيجار للأراضي الفضاء التي تمتلكها المنشأة خلال السنة الحالية.

403. تعويضات التأمين المقبوضة:- قيمة التعويضات المستلمة من شركات التأمين في حالة حصول حادث للمنشأة أو الشركة خلال السنة الحالية.

404. تحويلات ومنح جارية مقبوضة:- قيمة الإيرادات التي تستلمها الشركة من جهات أخرى، كمنح أو تبرعات للمنشأة خلال السنة الحالية.

405. أرباح رأسمالية أخرى:- قيمة الأرباح المتحققة للشركة في حالة بيع الأصول الثابتة بأعلى من قيمتها الدفترية خلال السنة الحالية.

406. إيرادات تحويلية أخرى تذكر:- قيمة الإيرادات غير المذكورة أعلاه .مثلاً غرامات مستلمة ، تعويضات مستلمة من الجهات الحكومية أو غير الحكومية عن العمليات الإرهابية، إيرادات من سنوات سابقة، تبرعات من الغير الى المنشأة بدون مقابل الخ المستلمة خلال السنة الحالية.

القسم السابع : النفقات الرأسمالية: عبارة عن قيمة الإنفاق على امتلاك الأصول الثابتة (الأبنية والإنشاءات، الآلات والمعدات، وسائل النقل، الأثاث والتجهيزات المكتبية، سلع رأسمالية، أخرى ... الخ) خلال السنة الحالية.

❖ **الأبنية و الإنشاءات:** {يجب عليها فقط إذا كانت المنشأة ملك وإذا كانت المنشأة إيجار تترك هذه الفقرة فارغة}.

❖ **أما بقية الفقرات:** يجب عليها {أيضاً من يكون مالكاً (للآلات والمعدات، وسائل النقل، الأثاث والتجهيزات المكتبية، سلع رأسمالية أخرى) وليس مؤجراً لها}.

500. **الأراضي:** تشمل قيمة الأراضي الفضاء (الخالية) والتي تمتلكها المنشأة ولا يحسب لها اندثار.

501. الأبنية والإنشاءات: تشمل (بناية المنشأة ، مخزن ، أبنية أخرى خاصة بعمل المنشأة على أن تكون ملك للمنشأة ، .. الخ).

502. الآلات والمعدات: تشمل (المولدة ، بعض الآلات التي تستخدم في النشاط الثانوي (ماكينة خياطة ، تورنة ، ... الخ).

503. وسائل النقل: تشمل (السيارات ، الدراجات ، الخ).

504. الأثاث والتجهيزات المكتبية: تشمل (الثلاجة، المبردة، المروحة، أجهزة التبريد، المكتب ، الكراسي، الأثاث، براد الماء، التلفزيون الخ).

505. عدد وقوالب: تشمل قيمة العدد اليدوية المستخدمة في الصيانة والقوالب المستخدمة في الإنتاج.

506. سلع رأسمالية أخرى: تشمل (ديكورات، رفوف، قواطع، سرقفلية، الخ).

1. كلفة الأصول الثابتة في 2021/1/1:- قيمة الأصول الثابتة التي تمتلكها المنشأة في بداية العام (الكلفة التاريخية أي ثمن شراء الأصول في وقت شرائها) .

2. قيمة الإضافات خلال العام 2021:- قيمة الأصول الثابتة الجديدة أو المستعملة التي اشترتها المنشأة خلال السنة.

3. قيمة المستبعدات خلال العام 2021:- قيمة الأصول الثابتة الجديدة أو المستعملة التي باعتها المنشأة خلال السنة أو استبعدت بسبب انتهاء عمرها الإنتاجي بقيمة بثمن شرائها وقت امتلاكها.
مثل بالكلفة التاريخية (كلفة الشراء).

4. استهلاك الأصول الثابتة (الاندثار) السنوي: يساوي التناقص التدريجي في قيمة الأصول الثابتة نتيجة الاستخدام ويحسب بنسبة من الكلفة التاريخية في 2021/1/1 (بحسب الاندثار بنسبة : 4% للأبنية والإنشاءات - 10% الآلات والمعدات - 10% ووسائل النقل - 10% الأثاث والأجهزة المكتبية - 20% عدد وقوالب - 20% للأخرى (نباتات وحيوانات، ... الخ) - الأراضي ليس لها اندثار).
الاندثار = (الكلفة التاريخية × نسبة الاندثار).

5. كلفة الأصول الثابتة في تاريخ المسح: قيمة الأصول الثابتة التي تمتلكها المنشأة في تاريخ المسح وتساوي:

(كلفة الأصول الثابتة في 2021/1/1 + قيمة الإضافات خلال السنة - قيمة المستبعدات خلال السنة - استهلاك الأصول الثابتة من 2021/1/1 إلى تاريخ المسح) .

مقياس الربح = إيرادات - مصاريف = النتيجة موجب وبمقدار مليون فأكثر.

الربح = {420+320}-{70+90+110+220+520(عمود4)}